

Årsrapport for Bankdata 2022



Digital konkurrencekraft til
danske pengeinstitutter

bankdata



Indhold

01 Beretning	3
En organisation i bevægelse	5
Foreningsoplysninger	6
Hovedtal og nøgletal	7
Beretning	9
Ledelsespåtegning	15
Bestyrelsen	16
Den uafhængige revisors revisionspåtegning	17
02 Årsregnskab	19
Anvendt regnskabspraksis	20
Resultatopgørelse	26
Balance aktiver	27
Balance passiver	28
Egenkapitalopgørelse	29
Pengestrømsopgørelse	30
03 Noter	31
04 Medlemsbanker	39

01 Beretning



Strategi Vi bygger fremtidens digitale bank



Leder

En organisation i bevægelse

I 2022 fortsatte Bankdata arbejdet med at bygge fremtidens digitale bank og levere digital konkurrencekraft til ejerkredsen

Som organisation har vi næppe været mere i bevægelse end i 2022. Vi arbejder på nye måder, vi bygger nye former for IT, mens nye teknologier og nye kolleger kommer til. I 2022 rundede vi medarbejder nummer 900, og det giver os en opgave. Vi skal have et særligt fokus på, at vores udviklere kan arbejde effektivt, både i forhold til platforme og værktøjer og vores samarbejde internt og med verden omkring os. Derudover skal vi værne om vores værdier og kultur, som er afgørende for vores evne til at tiltrække nye kolleger.

Væksten indebærer også en anden opgave. I 2022 kunne vi offentliggøre en ambitiøs plan om at udvide vores tilstedeværelse i Aarhus. I første omgang i en lejet bygning i Aksens i Skejby. Målet er over tid at samle vores medarbejdere i Aarhus og Silkeborg på én adresse, samtidig med at vi har plads til nye kolleger i fremtiden. Vi er stolte af planerne, som også er en god indikation på, at vores medlemmer har stor tiltro til hinanden, til Bankdata og til fremtiden.

2022 bød også på et sidste farvel til vores dygtige indiske kolleger, da vi endegyldigt afviklede vores indiske operation. Det var en svær beslutning, men som forventet er alle kommet videre til nye jobs. Samtidig lykkedes det vores danske kolleger at gribe opgaverne uden nævneværdige udfald.

Strategi leverer konkurrencekraft

2022 var andet kapitel i vores strategiperiode. Strategien skal optimere maskinrummet i Bankdata via fem must win battles, så vi bestandigt forbedrer vores kunders digitale konkurrencekraft og indfrier deres digitale ambitioner. Fx opbygger vi lige nu en DevOps-organisation, hvor udviklerne selv overvåger deres applikationer og dermed opdager fejl tidligere. Helt konkret har det bidraget til, at vi har reduceret nedetiden på vores mobil- og netbanker med 42 procent.

Et andet eksempel er vores evne til at flytte ressourcer fra drift til udvikling. I 2022 nåede vi et skarpt hjørne, da vi for fjerde år i streg hentede et to-cifret millionbeløb, og dermed samlet

124 millioner kroner i varige, årlige besparelser, som i stedet kan bruges på at omsætte medlemmernes forretningsbehov til it-løsninger. Det mål har vi nået, fordi vores it-specialister er dygtige til at bygge omkostningseffektiv IT, der både i udvikling og drift er optimeret til at levere forretningsværdi på den mest effektive måde.

Mere self-service

På leverancesiden har vi haft fokus på at forbedre medlemmernes digitale tilbud til erhvervs-kunder, ligesom vi har udbygget alle selvbetjeningsløsninger til de mange kunderejser, der begynder med en mobil i hånden og slutter med en aftale med rådgiveren. De første overvejelser om livets store økonomiske beslutninger om huskøb, investeringer, pension og forsikringer bliver stadig oftere gjort med mobilbanken som personlig assistent, derfor arbejder vi konstant på at optimere vores løsninger på mobilen.

Derudover har vi som altid minimeret sagsbehandlingstiderne ude i pengeinstitutterne via digitale løsninger, så de kan bruge mere tid på værdiskabende rådgivning til kunderne. Det er afgørende for, at vores ejere fortsat kan bygge relationer og hjælpe kunderne med at træffe de bedste beslutninger om deres privatøkonomi eller virksomhed.

Tilfredsstillende regnskab

Økonomisk leverer vi som lovet. Som forening sigter vi altid mod at holde omsætningen lav og mod et rundt nul på bunden. I 2022 landede Bankdatas omsætning på godt 1,8 milliarder kroner, hvilket er en lille stigning fra 2021. Resultatet viser et overskud på 12,8 millioner kroner for koncernen.

Vi er allerede godt i gang med 2023. Jeg ser frem til igen i år at levere et hav af værdiskabende løsninger til vores kunder. Og så glæder jeg mig meget til den største konvertering i Bankdata, siden Jyske Bank trådte ind i fællesskabet, nemlig når Handelsbankens danske forretning flytter ind på vores systemer.

Esben Kolind Lastrup

Adm. direktør
Bankdata

Foreningsoplysninger

Foreningen Bankdata

Erritsø Bygade 102
7000 Fredericia

Telefon: 79 24 22 33

Hjemmeside: www.bankdata.dk
E-mail: bankdata@bankdata.dk

CVR-nr. 68 96 44 15
Stiftet: 16. juni 1966
Hjemsted: Fredericia

Generalforsamling

Ordinær generalforsamling afholdes:
30. marts 2023

Direktion

Esben Kolind Lastrup (Adm. direktør)

Bestyrelse

Formand

Karen Frøsig, Sydbank

Næstformænd

Anders Dam, Jyske Bank

John Fisker, Ringkjøbing Landbobank

Bestyrelsesmedlemmer

Per Munck, Skjern Bank

Lars Møller Kristensen, Djurslands Bank

Revisor

EY Godkendt Revisionspartnerselskab

Lysholt Allé 10

7100 Vejle

Direktion



Esben Kolind Lastrup

Adm. direktør

Hovedtal og nøgletal

pr. 31. december 2022

i mio. kr.	Moder					Koncern			
	2022	2021	2020	2019	2018	2022	2021	2020	2019
Nettoomsætning	1.823	1.732	1.705	1.723	1.634	1.823	1.732	1.705	1.723
Resultat af primær drift	29	-13	-33	-67	6	30	-6	-31	-67
Finansielle poster	-1	-1	-1	-1	-4	2	1	2	-1
Årets resultat	10	-14	-11	-55	32	13	-6	-7	-55
Anlægsaktiver	489	667	792	812	801	502	677	799	817
Omsætningsaktiver	357	330	415	453	526	372	341	421	458
Aktiver i alt	846	997	1.207	1.266	1.327	874	1.018	1.220	1.275
Egenkapital	461	451	465	476	531	485	472	478	485
Langfristet gæld	97	210	341	378	443	97	210	341	378
Kortfristet gæld	288	336	402	412	353	292	335	402	412
Pengestrømme fra driftsaktivitet	71	-84	39	111	733	76	-84	38	111
Pengestrømme fra investeringsaktivitet	-18	-64	-141	-153	-175	-18	-64	-141	-148
Pengestrømme fra finansieringsaktivitet	0	0	0	0	-4	0	0	0	0
Pengestrømme i alt	53	-148	-102	-42	554	58	-148	-103	-37
Investering i materielle anlægsaktiver	15	7	16	17	23	15	7	16	17
Nøgletal:									
Soliditetsgrad i %	54	45	38	38	40	55	46	39	38
Gennemsnitligt antal ansatte	902	831	751	715	756	902	831	751	715

Nøgletal er beregnet i overensstemmelse med Finansforeningens anbefalinger. Der henvises til definitioner og begreber under anvendt regnskabspraksis.



Beretning

Forretningsmodel

Bankdata er en af Danmarks største it-virksomheder, og vores ambition er at være den førende digitale partner til den finansielle sektor. Hver dag arbejder vores flere end 900 medarbejdere med at udvikle og drive IT-løsninger til fremtidens digitale bank. Løsninger inden for net- og mobilbank, kredit og rådgivningsværktøjer samt support og sikkerhed, der dagligt bruges af 7.500 bankmedarbejdere, 1,6 mio. privatkunder og 187.000 erhvervs-kunder.

Vi leverer digital konkurrencekraft til danske pengeinstitutter. Det vil sige digitale IT-løsninger, der flytter kunder og værdi. Vi stræber mod pålidelige, stabile og sikre leverancer i international klasse.

Vores leverancer gør livet lettere for bankkunden, rådgiveren og vores ejere. De skal være lette at implementere, lette at bruge og til at betale.

Vores kunder kommer hurtigt fra behov til løsning. Vi bygger nyt fra bunden eller integrerer med innovative løsninger udefra. Afgørende er, at slutleverancen opfylder et behov hos bankkunder og rådgivere.

Bankdata er en forening med otte pengeinstitutter som medlemmer og ejere: Jyske Bank, Sydbank, Ringkjøbing Landbobank, Djurslands Bank, Kreditbanken, Nordfyns Bank, Skjern Bank og Sparekassen Sjælland-Fyn.

Bankdata leverer, udvikler, forvalter og driver IT til vores medlemspengeinstitutter i et ansvarligt samspil med omverdenen. Som en forening, der varetager medlemmernes interesser, har vi konstant fokus på at udvikle IT-løsninger til fællesskabets bedste. Medlemmerne er altid aktivt involveret i planlægning, udvikling og prioritering af vores aktiviteter.

Bankdata understøtter den IT-finansielle tryghed og udvikling, som det danske samfund og befolkningen forventer af os. Vi er derfor en central aktør i opretholdelse og sikring af Danmarks finansielle stabilitet og infrastruktur. For at leve op til dansk og europæisk lovgivning, forebygge hvidvask og beskytte persondata samarbejder vi med de lovgivende myndigheder, Finansielt Sektorforum for Operationel Robusthed (FSOR), Finanstilsynet og de øvrige datacentraler i Danmark. Bankdatas IT-drift varetages af vores leverandør JN Data A/S, der er en central og betroet udbyder af IT-løsninger til den danske finanssektor.

Udviklingen i aktiviteter og økonomiske forhold

I forhold til sidste års forventning om et resultat omkring nul, er resultatet for 2022 positivt påvirket grundet en hurtigere afvikling af aktiviteterne i Indien end planlagt samt lavere driftsomkostninger.

Årets resultat

Bankdata og koncernens omsætning for 2022 udgør 1.823,0 mio. kr. (2021: 1.732,4 mio. kr.). Årets resultat efter skat for foreningen Bankdata udgør for 2022 et overskud på 10 mio. kr. (2021 et underskud på 14,0 mio. kr.). Koncernens resultat efter skat i 2022 udgør overskud på 12,8 mio. kr. (2021 et underskud på 5,9 mio. kr.).

Investeringer

Bankdata og koncernen har i regnskabsåret investeret i alt 15,0 mio. kr. i materielle anlægsaktiver. Afskrivningerne udgør 198,4 mio. kr., hvoraf afskrivning på kapitalmarkedsplatformen udgør 182,0 mio. kr.

Kapitalberedskab

Foreningens egenkapitalandel udgør 54% (2021: 45%), svarende til en egenkapital pr. 31. december 2022 på 460,8 mio. kr. (2021: 450,8 mio. kr.). Koncernens egenkapitalandel udgør 55% (2021: 46%) svarende til en egenkapital pr. 31. december 2022 på 485,0 mio. kr. (2021: 472,5 mio. kr.).

Forventninger til fremtiden

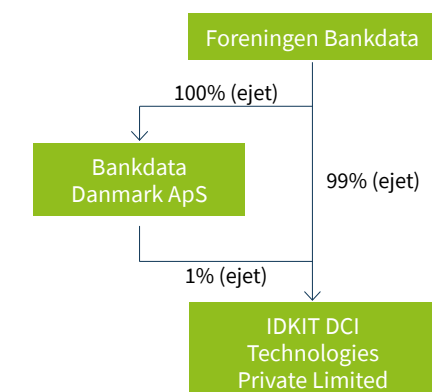
I det kommende regnskabsår forventes en svagt stigende omsætning og et resultat omkring 0 for foreningen og et mindre positivt resultat for koncernen.

Udviklingsaktiviteter

Foreningen og koncernen har i regnskabsåret afholdt 822,6 mio. kr. til udviklingsaktiviteter. Beløbet vedrører primært udvikling og test af nye it-programmer til medlemmerne.

De afholdte udviklingsomkostninger er indregnet i resultatopgørelsen, idet udviklingsomkostningerne er viderefaktureret til medlemmerne i regnskabsåret.

Koncernstruktur



Bankdatas redegørelser for samfundsansvar jf. Årsregnskabslovens § 99A

Kernen i Bankdatas forretning er at tage et solidt samfundsansvar for sikre finanstransaktioner. Bankdata leverer kritisk IT-infrastruktur og drift af samme til otte danske pengeinstitutter og deres kunder. Dermed tager Bankdata samfundsansvar for, at 1,6 millioner danskere kan få udbetalt løn, spare op, låne penge og foretage betalinger. Tilsvarende tager Bankdata et solidt samfundsansvar for, at 187.000 danske erhvervs virksomheder kan udbetale lønninger, foretage investeringer og opretholde deres forretninger.

Derudover tager Bankdata selvfølgelig også et samfundsansvar i henhold til kravene i § 99A i Årsregnskabsloven, det vil sige områderne 1) respekt for menneskerettigheder, 2) klima og miljø, 3) sociale forhold og medarbejderforhold samt 4) bekæmpelse af korruption. De fire områder er alle indeholdt i de fire politikker for samfundsansvar, i daglig tale også kaldet CSR-politikker (Corporate Social Responsibility, der er den gængse betegnelse for en virksomheds samfundsansvar), som Bankdata har formuleret og holder i hævd både internt og eksternt i virksomheden.

I det følgende gennemgås de mål og resultater, som Bankdata har opnået i løbet af 2022 indenfor de fire områder. Desuden inddrages de relevante politikker og aktiviteter i beretningen om, hvordan Bankdata i 2022 har løftet sit samfundsansvar.

1. Respekt for menneskerettigheder

Bankdatas politik for menneskerettigheder forpligter os til at respektere menneskerettigheder og overholde love og regler i de lande, hvor vi opererer, og arbejder for fair og retfærdige arbejdsforhold, afskaffelse af diskrimination og fremme af diversitet i medarbejderskaren. Bankdata integrerer ansvar og menneskerettigheder i forretningen og sætter årlige mål, deler dem med virksomhedens medarbejdere på Intranettet, overvåger udviklingen og opgør resultaterne ved årets slutning.

De væsentligste risici for negativ påvirkning af vores arbejde for menneskerettigheder er, at vi gennem vores handlinger ikke lever op til egne grundlæggende, beskrevne arbejdsstandarder. For at undgå at blive kompromitteret på dette punkt, stræber vi kontinuerligt efter at integrere ansvar og menneskerettigheder i kernen af vores forretning.

Mål og resultater for 2022 er opsummeret herunder:

Flere kvinder i IT:

Mål: Hvert år støtter Bankdata uddannelsesmæssige initiativer, der opfordrer kvinder til at studere naturvidenskab eller IT. Vi vil deltage i tre events, hvor vi byder ind med kvindelige IT-specialister som rollemodeller for studerende.

Resultat: Vi var i 2022 hovedsponsor på IT Camp for Piger i efterårsferien. Eventet fandt sted på Aarhus Universitet, hvor cirka 80 piger deltog. Eventet blev faciliteret af studerende fra Datalogi og IT Produktudvikling. Formålet er at gøre pigerne interesseret i at tage en it-uddannelse og skabe en fremtid indenfor it.



CASE: Girls Day in Science

I 2022 var det anden gang, Bankdata inviterer indenfor til Girls Day in Science. I Fredericia deltog 1.-3. G'ere fra IBC Informatiklinje og i Aarhus deltog 3. G'ere fra Viby Gymnasium. Pigerne deltager i workshops og oplever, hvordan det er at arbejde kreativt med it.

Feedbacken fra deltagerne er yderst positiv. Men batter det noget, kan man spørge, og ja, det gør det. Deltagerne skal svare på, hvor tilbøjelige de er til at søge en naturvidenskabelig uddannelse både før og efter arrangementet, og tendensen er, at de unge kvinder får blod på tanden.

Fra Bankdata stillede fire kvindelige it-faglige rollemodeller op.

Bankdata deltog i to åbent hus-IT-workshops på Girls Day in Science i oktober i Aarhus og Fredericia. Målgruppen er unge kvinder fra HTX i Fredericia og fra IT-linjen på Viby Gymnasium i Aarhus. Fra Bankdata deltog fire kvindelige udviklere, som fortalte om deres karriereveje for at inspirere de deltagende unge kvinder. Desuden faciliterede udviklerne IT-workshops, hvor de unge kvinder designede og udviklede apps ud fra selvvalgte cases. Billetterne til begge events var revet væk på første dag, og i alt deltog 55 unge kvinder i de to events.

Desuden var Bankdata hovedsponsor på AU Hack, hvor kvindelige cand.it-studerende på Aarhus Universitet og Aalborg Universitet specielt opfordres til at deltage. Der var omkring 120 deltagere ved eventet. Bankdata bidrog med en case til de studerende om metaverset med fokus på fremtidig brug af virtual reality, machine learning og kunstig intelligens i bankverdenen. Omkring 20 studerende arbejdede specifikt med Bankdatas case.

Fremme en bedre kønsbalance blandt medarbejderne:

I 2022 fortsatte vi arbejdet med at sikre, at vores ansættelser har fokus på diversitet. Fokus har været på at sikre, at både jobannoncer og rekruttere går målrettet efter et kønsafbalanceret kandidatudvalg.

2022 mål: At Bankdatas medarbejdere består af en tredjedel kvinder og to tredjedele mænd. Ved udgang af 2022 så kønsfordelingen således ud: 962 medarbejdere i alt fordelt med 273 kvinder (28%) og 689 (72%) mænd. Det er nøjagtig den samme fordeling som i 2021, så målet er ikke opnået.

Det positive er dog, at Bankdata har evnet at udvide medarbejderskaren med netto 79 medarbejdere, uden at det har forværret balancen.

Vi har i 2022 arbejdet aktivt på at skaffe kvindeligt talent til ledende stillinger, dette kan være som direktør, underdirektør, afdelingsleder, product owner og scrum master. Den gruppe udgjorde i 2021 174 medarbejdere – 37% kvinder og 63% mænd. I 2022 var gruppen vokset med to medlemmer til 176 og denne kønsfordeling: 40% kvinder og 60% mænd. Dermed er rekrutteringspipelinen til lederstillinger alt andet lige forbedret ligestillingsmæssigt, og målet må derfor betegnes som opnået.

Øge adgang for minoritetsgrupper til arbejdsmarkedet:

Bankdata har været sponsor for FC Fredericias CSR-team (hjælper unge mænd).

Forbedre opmærksomheden på samt eliminere tilfælde af sexismen og diskrimination:

Vi følger systematisk op på eventuelle tilfælde af sexismen og diskrimination ved at inkludere en undersøgelse af det psykiske arbejdsmiljø i den årlige medarbejdertilfredshedsundersøgelse. Den etiske komité evaluerer og håndterer alle indberetninger om sexismen eller diskrimination, samt behandler og foreslår generel opfølgning på baggrund af undersøgelsen af det psykiske arbejdsmiljø i medarbejdertilfredshedsundersøgelsen. Der har i 2022 ikke været indberetninger eller tilfælde i medarbejdertilfredshedsundersøgelsen. Der har heller ikke været indrapporteret sager via Bankdatas whistleblower-ordning.

2. Klima og miljø

Bankdata udvikler og tilbyder relevante, troværdige og teknologisk fremsynede IT-løsninger til den danske finanssektor. Vores kerne-IT-systemer udgør ryggraden og motoren i vores medlemspengeinstitutters forretning. Derfor er udviklingen af miljøvenlig teknologi og bæredygtig drift af vores IT-systemer en vigtig prioritet for os, hvilket også er understreget i vores politik for klima og miljø.

Udvikling og drift af IT-teknologi kræver energiresourcer, og det indebærer risici for klima og miljø, hvis ikke vi er vores ansvar bevidst. I Bankdata er vi derfor forpligtet til at reducere vores energiforbrug og CO₂-emission ved at fastsætte mål, gennemføre initiativer for at opnå målene og dele både mål, midler og resultater med medarbejderne på intranettet.

Mål og resultater for 2022 er opsummeret herunder:

Fokus på madspild:

- **Initiativ:** Etablere processer og målinger i kantiner med formålet at reducere madspild.
- **Mål:** Ved udgangen af 2022 skal vi kunne måle og overvåge madspild og være i stand til at føre løbende opfølgning.
- **Resultat:** I kantinerne i Fredericia og Silkeborg vejes og registreres al madspild. Fra januar 2023 vil der være en månedlig opfølgning, hvor resultaterne i de forskellige kantiner sammenlignes med henblik på hele tiden at anvende best practice overalt.



CASE: Bankdata kører på ren solenergi fra 2023

Fra 1. januar 2023 producerer solceller på en mark ved Ådum i Vestjylland ren strøm til alle Bankdatas kontorer. Det er resultatet af en aftale, som Bankdata netop har indgået med Better Energy om levering af solcellestøm.

Driften af Bankdatas kontorer udgør imidlertid kun en mindre del af Bankdatas samlede elforbrug. Driften af de servere, som kører alle Bankdatas it-systemer, kræver tolv gange så meget strøm. Serverne står hos JN Data, som har indgået en tilsvarende aftale med Better Energy. Dermed er Bankdatas samlede strømforbrug dækket af grøn strøm fra den nye solcellepark i Ådum.

Reduktion af eget energiforbrug på Bankdata-lokationer i Danmark:

- **Initiativ:** Fortsætte med at erstatte konventionel belysning med LED. Bruge "gratis" køling i så høj grad som muligt.
- **Mål:** For alle relevante vedligeholdelsesprojekter er målet at dokumentere et fald i energiforbruget, samt at fortsætte med at skifte til bæredygtige energikilder, hvor og når det er muligt.
- **Resultat:** Alle ventilationssystemer er blevet gennemgået, og driftstiden er blevet reduceret til et minimum i forhold til, når medarbejderne er fysisk til stede på Bankdata-lokationerne. Dette har resulteret i en årlig besparelse på mindst 170.000 kWh, svarende til årligt forbrug i 40 private huse. Erstatning af lyskilder med mere energieffektive produkter sker løbende i forbindelse med renoveringsprojekter.

Energieffektive bygninger:

- **Initiativ:** Inspicere og evaluere alle Bankdataejede bygninger.
- **Mål:** Ved udgangen af 2022 skal alle Bankdataejede bygninger være energimærket, og der skal etableres en handlingsplan for forbedringer.
- **Resultat:** Alle Bankdatas bygninger blev inspiceret af en ekstern energikonsulent i april 2022. På baggrund af energirapporten er der etableret en handlingsplan for energieffektivisering, herunder erstatning af gamle ventilationssystemer.

Reduktion i brug af plast i Bankdatas kantiner:

- **Initiativ og mål:** Bankdata stræber efter at eliminere brug af plast i vores kantiner samt ved mødeforplejning og erstatte plastic med mere miljøvenlige muligheder.
- **Resultat:** Vores brug af plast i kantinerne er blevet gennemgået, hvilket blandt andet har resulteret i en reduktion i brug af engangsemballage. På Bankdatas lokation i Silkeborg er der sket en betydelig reduktion i brugen af engangskrus, fordi alle medarbejdere nu tilbydes at drikke kaffe af genanvendelige krus. Det er ikke for nuværende praktisk muligt at erstatte engangskrus med genanvendeligt krus i Fredericia. Dog får alle nyansatte i Bankdata et keramikkrus, som genanvendes. Der blev uddelt mere end 200 krus i 2022.

3. Sociale forhold og medarbejderforhold

Bankdatas værdigrundlag samt mission og vision indgår som en delmængde i politikken om Bankdatas adfærdskodeks (Code of Conduct) og antikorrupition, og de elementer sætter også rammer for Bankdatas sociale- og medarbejderforhold. Ambitionen er, at medarbejderne trives under sunde og gode forhold på arbejdspladsen.

De væsentligste risici for medarbejdernes sundhed og velvære er mistrivsel og et højt sygefravær. Derfor følger vi løbende trivslen i regelmæssige medarbejdertilfredshedsundersøgelser og følger op på resultaterne på afdelingsniveau med henblik på kontinuerlig forbedring af trivslen i de enkelte afdelinger og i Bankdata som helhed. Tilsvarende overvåger Bankdata udviklingen i sygefravær, så der i de relevante tilfælde bliver gennemført de nødvendige foranstaltninger for at forebygge yderligere fravær. Desuden drøftes både trivsel og sygefravær løbende mellem Bankdatas ledelse og tillidsrepræsentanterne med henblik på at sikre positiv opfølgning og forbedringer.



CASE: Støtte til gode gerninger og fælles sportslig udfoldelse

Bankdata er klar til at træde til, når medarbejdere udviser socialt ansvar og tager initiativer med et godt formål. Det er sket tre gange i 2022.

To gange har medarbejdere engageret sig i at skaffe computere til hhv. 100 flygtede ukrainske skolebørn i Aarhus og 25 ukrainske familier i Fredericia-området. I begge tilfælde har Bankdata sponseret brugte pc'er, som ikke længere kan bruges i Bankdata men nok til almindeligt skole-/familiebrug. Computerne er monteret med nye harddiske og nye Windowsprogrammer, som en række medarbejdere har monteret i deres fritid.

Desuden har en medarbejder gået Fyn Rundt i løbet af 14 dage. For hvert skridt han tog, samlede han penge ind til fordel for organisationen TUBA, der hjælper unge fra misbrugsramte familier. Turen var på 500 km, og Bankdata støttede initiativet med 10 kr. pr. km.

”Det er vildt at være på en arbejdsplads, som støtter gode formål og bakker op om medarbejdernes skøre påfund. Det er fantastisk,” sagde kollega Martin Lærke Sørensen, da hans initiativ blev omtalt på Bankdatas intranet.

Mere klassiske trivselsaktiviteter for medarbejderne i Bankdatas er sponsering af deltagergebyret samt en Bankdata T-shirt til deltagere i Lillebælt Halvmarathon, Almindsøstafetten i Silkeborg, Bike & Run Fredericia og DHL Stafetten i Aarhus.

Medarbejdertrivselsundersøgelse:

I 2021 tog Bankdatas Medarbejder Tilfredsheds Undersøgelse (MTU) et stort hop opad, og det meget flotte niveau blev fastholdt i 2022, hvilket også var målet. Når det gælder hovedresultatet – scoren for ”engagement” – ligger Bankdata med 80 point over gennemsnittet i it-branchen. Engagement siger både noget om medarbejdernes motivation og om, i hvor høj grad de vil anbefale Bankdata som arbejdsplads, og begge dele er utroligt vigtige – ikke mindst for en virksomhed som Bankdata, der forventer fortsat vækst i antallet af medarbejdere de kommende år. Fremadrettet vil Bankdata forsøge at fastholde niveauet for vores MTU.

Sygefravær:

Målsætningen for 2022 var, at Bankdata skulle fastholde samme sygefravær som i 2021, nemlig 3,0%. Sygefravær i 2022 var på 4,0 procent. Det skyldtes, at sygefraværet de første fire måneder af 2022 var ekstraordinært højt på grund af covid19-opblomstringen ved årsskiftet samt stor forekomst af influenza. Målsætningen for 2023 er at nå tilbage til et sygefravær på 3,0 procent.

4. Bekæmpelse af korrupition

Bekæmpelse af korrupition i Bankdata er indeholdt i politikken Bankdata adfærdskodeks og antikorrupition.

I Bankdata stræber vi kontinuerligt efter at integrere vores adfærdskodeks i kernen af vores forretning. Formålet med politikken for adfærdskodeks og antikorrupition er at beskytte og opretholde Bankdatas omdømme samt vejlede ansatte og eksterne konsulenter i god forretningsmæssig adfærd og daglig accepteret praksis.

Adfærdskodeksen er ikke en regelbog, der indeholder og adresserer ethvert etisk problem, og den er heller ikke erstatning for god dømmekraft. Kodeksen tjener snarere som en bro mellem vores ambitioner og driftsmæssige realiteter. Da de væsentligste risici for negativ påvirkning er at træde uden for god forretningsmæssig adfærd, har vi udarbejdet fem principper som retningslinjer i det daglige arbejde:

- 1: Respekt for love: Vi respekterer og overholder lovene i de lande, hvor vi arbejder.
- 2: Aktiv eller passiv bestikkelse: Vi vil ikke give, anmode om eller modtage direkte eller indirekte nogen gave eller andre tjenester, der kan have indflydelse på udøvelsen af vores funktion, udførelse af pligt eller dømmekraft. Dette betyder blandt andet:
 - Gaver kan ikke accepteres, hvis de skaber afhængighed over for eksterne parter, eller hvis deres værdi overstiger grænserne i de relevante skatteregler.
 - Gratis invitationer til at deltage i f.eks. events, ture eller træning skal formelt godkendes af nærmeste leder og skal være baseret på en sund fornuftstilgang.
- 3: Anti-korrupition: I overensstemmelse med princippet om "nul tolerance" er vi forpligtet til at rapportere mistanke eller bevis for korrupition begået af kolleger eller andre.
- 4: Omkostningsbevidsthed: I overensstemmelse med en sund bedømmelse er vi forpligtet til at holde et rimeligt forhold mellem omkostninger/forbrug og den værdi, det skaber for Bankdata

- 5: Korrekt personlig adfærd: Vi vil holde en ordentlig tone og afstå fra enhver opførsel eller handlinger, der kan bringe Bankdatas omdømme i fare.

Den væsentligste risiko i denne forbindelse er ukendskab til de fem principper. Det forebygger vi blandt andet ved at sørge for, at al viden omkring adfærdskodeks og antikorrupition er let tilgængelig på Bankdatas intranet.

Vi forpligtiger os til at rapportere mistanke eller bevis for korrupition begået af kolleger eller andre.

2022 mål og resultat på adfærdskodeks og antikorrupition

Alle nye medarbejdere er introduceret til intranettets indhold - herunder CSR-politikker, adfærdskodeks og antikorrupition - som del af deres onboarding-proces. I den interne nyhedsformidling er der i 2022 eksplicit henvist til politikker, adfærdskodeks og antikorrupition, når det har været relevant. Nyhederne er forsynet med link til politikkerne. Desuden er der i forbindelse med indkøb og samarbejde med eksterne indbygget processer, som understøtter adfærdskodeks og forebygger korrupition. Disse aktiviteter fortsætter i 2023, og vi forventer derfor, at vi også fremover sikrer et højt vidensniveau på området. Alle medarbejders årvågenhed og forståelse trykprøves derudover løbende gennem awarenesskampagner og andre tiltag.

5. Ligestilling i ledelsen og bestyrelsen, jf. § 99b

Det er Bankdatas erklærede ambition at arbejde for en balanceret kønsfordeling i Bankdata. Igen i 2022 er det totale antal medarbejdere steget, mens den procentvise kønsfordeling er forblevet på samme niveau som året før. Der er 273 kvinder (28%) og 689 mænd (72%).

Blandt alle Bankdatas ledere – afdelingsledere, underdirektører og direktører - er kønsfordelingen i 2022 således: 17 kvinder (25%) og 52 mænd (75%). Det er en markant forbedring i forhold til 2021, hvor fordelingen var 19% kvinder og 81% mænd.

I Bankdata er vi fortsat opmærksomme på at styrke den interne pipeline af kvindelige talenter til ledelsesposter, for at kønsfordelingen fortsat kan forbedres. Desuden arbejder vi fortsat – som også tidligere nævnt – på at forbedre kønsfordelingen blandt alle medarbejdere.

I den øverste direktion er der ved udgangen af 2022 én mand. Indtil september 2022 udgjorde direktionen én kvinde og én mand, hvorefter det kvindelige direktionsmedlem gik på planlagt pension.

Bestyrelsen udgøres pt. af fem personer, heraf en kvinde, og målsætningen om antal kvinder i bestyrelsen blev sidste år ændret til 40% i 2022, som samtidig også blev betegnet som en ambitiøs målsætning. Der blev ikke foretaget ændringer i bestyrelsen i 2022. Derfor udgør andelen af kvinder i bestyrelsen fortsat 20%. Vi fastholder målsætningen om at have 40% kvinder i bestyrelsen inden udgangen af 2023.

Dataetik

Ledelsen har i 2022 udarbejdet et udkast til en formaliseret politik for dataetik. Denne forventes at blive endelig godkendt i 2023. I de områder hvor data er en aktiv del af vores infrastruktur, bliver disse forvaltet omhyggeligt i forhold til deres fortrolighed, integritet og tilgængelighed i henhold til de gældende krav og lovgivning.

Vi sikrer overholdelse af gældende databeskyttelseslove, og et stærkt fokus på principperne om selvbestemmelse, menneskelig værdighed, ansvar, lighed, retfærdighed, progressivitet og mangfoldighed generelt. Vi holder altid mennesker i fokus, og når vi udvikler nye produkter og tjenester, fokuserer vi på privatliv efter design og standard og de overordnede principper for god dataetik. I 2023 vil der jf. den nye politik blive rapporteret yderligere om dataetik på foreningens hjemmeside samt i årsrapporten.



Ledelsespåtegning

Bestyrelse og direktion har dags dato behandlet og godkendt årsrapporten for Foreningen Bankdata for regnskabsåret 1. januar – 31. december 2022.

Årsrapporten er aflagt i overensstemmelse med årsregnskabsloven.

Det er vores opfattelse, at koncernregnskabet og årsregnskabet giver et retvisende billede af koncernens og foreningens aktiver, passiver og finansielle stilling pr. 31. december 2022 samt af resultatet af koncernens og foreningens aktiviteter og pengestrømme for regnskabsåret 1. januar – 31. december 2022.

Det er endvidere vores opfattelse, at ledelsesberetningen indeholder en retvisende redegørelse for udviklingen i koncernens og foreningens aktiviteter og økonomiske forhold, årets resultat og for koncernens og foreningens finansielle stilling.

Årsrapporten indstilles til generalforsamlingens godkendelse.

Fredericia, den 24. februar 2023

Direktion


Esben Kolind Lastrup
Adm. direktør

Bestyrelse


Karen Frøsig
Formand


John Fisker
Næstformand


Anders Dam
Næstformand


Lars Møller Kristensen
Bestyrelsesmedlem


Per Munck
Bestyrelsesmedlem

Bestyrelsen

Fra venstre mod højre:

John Fisker, Adm. direktør i Ringkjøbing Landbobank

Lars Møller Kristensen, Bankdirektør i Djurslands Bank

Karen Frøsig, Adm. direktør i Sydbank

Anders Dam, Direktør i Jyske Bank

Per Munck, Direktør i Skjern Bank



Den uafhængige revisors revisionspåtegning

Til medlemmerne i Foreningen Bankdata

Konklusion

Vi har revideret koncernregnskabet og årsregnskabet for Foreningen Bankdata for regnskabsåret 1. januar – 31. december 2022, der omfatter resultatopgørelse, balance, egenkapitalopgørelse, pengestrømsopgørelse og noter herunder anvendt regnskabspraksis, for såvel koncernen som foreningen. Koncernregnskabet og årsregnskabet udarbejdes efter årsregnskabsloven.

Det er vores opfattelse, at koncernregnskabet og årsregnskabet giver et retvisende billede af koncernens og foreningens aktiver, passiver og finansielle stilling pr. 31. december 2022 samt at resultatet af koncernens og foreningens aktiviteter og pengestrømme for regnskabsåret 1. januar – 31. december 2022 er i overensstemmelse med årsregnskabsloven.

Grundlag for konklusion

Vi har udført vores revision i overensstemmelse med internationale standarder om revision og de yderligere krav, der er gældende i Danmark. Vores ansvar ifølge disse standarder og krav er nærmere beskrevet i revisionspåtegningens afsnit ”Revisors ansvar for revisionen af koncernregnskabet og årsregnskabet” (herefter benævnt ”regnskaberne”). Det er vores opfattelse, at det opnåede revisionsbevis er tilstrækkeligt og egnet som grundlag for vores konklusion.

Uafhængighed

Vi er uafhængige af koncernen i overensstemmelse med International Ethics Standards Board for Accountants’ internationale retningslinjer for revisors etiske adfærd (IESBA Code) og de yderligere etiske krav, der er gældende i Danmark, ligesom vi har opfyldt vores øvrige etiske forpligtelser i henhold til disse krav og IESBA Code.

Ledelsens ansvar for regnskaberne

Ledelsen har ansvaret for udarbejdelsen af et koncernregnskab og et årsregnskab, der giver et retvisende billede i overensstemmelse med årsregnskabsloven. Ledelsen har endvidere ansvaret for den interne kontrol, som ledelsen anser for nødvendig for at udarbejde regnskaberne uden væsentlig fejlinformation, uanset om denne skyldes besvigelser eller fejl.

Ved udarbejdelsen af regnskaberne er ledelsen ansvarlig for at vurdere koncernens og foreningens evne til at fortsætte driften; at oplyse om forhold vedrørende fortsat drift, hvor dette er relevant; samt at udarbejde regnskaberne på grundlag af regnskabsprincippet om fortsat drift, medmindre ledelsen enten har til hensigt at likvidere koncernen eller

foreningen, indstille driften eller ikke har andet realistisk alternativ end at gøre dette.

Revisors ansvar for revisionen af regnskaberne

Vores mål er at opnå høj grad af sikkerhed for, om regnskaberne som helhed er uden væsentlig fejlinformation, uanset om denne skyldes besvigelser eller fejl, og at afgive en revisionspåtegning med en konklusion. Høj grad af sikkerhed er et højt niveau af sikkerhed, men er ikke en garanti for, at en revision, der udføres i overensstemmelse med internationale standarder om revision og de yderligere krav, der er gældende i Danmark, altid vil afdække væsentlig fejlinformation, når sådan findes. Fejlinformationer kan opstå som følge af besvigelser eller fejl og kan betragtes som væsentlige, hvis det med rimelighed kan forventes, at de enkeltvis eller samlet har indflydelse på de økonomiske beslutninger, som regnskabsbrugere træffer på grundlag af regnskaberne.

Den uafhængige revisors revisionspåtegning

Som led i en revision, der udføres i overensstemmelse med internationale standarder om revision og de yderligere krav, der er gældende i Danmark, foretager vi faglige vurderinger og opretholder professionel skepsis under revisionen. Herudover:

- Identificerer og vurderer vi risikoen for væsentlig fejlinformation i regnskaberne, uanset om denne skyldes besvigelser eller fejl, udformer og udfører revisionshandlinger som reaktion på disse risici samt opnår revisionsbevis, der er tilstrækkeligt og egnet til at danne grundlag for vores konklusion. Risikoen for ikke at opdage væsentlig fejlinformation forårsaget af besvigelser er højere end ved væsentlig fejlinformation forårsaget af fejl, idet besvigelser kan omfatte sammensværgelser, dokumentfalsk, bevidste udeladelser, vildledning eller tilsidesættelse af intern kontrol.
- Opnår vi forståelse af den interne kontrol med relevans for revisionen for at kunne udforme revisionshandlinger, der er passende efter omstændighederne, men ikke for at kunne udtrykke en konklusion om effektiviteten af koncernens og foreningens interne kontrol.
- Tager vi stilling til, om den regnskabspraksis, som er anvendt af ledelsen, er passende, samt om de regnskabsmæssige skøn og tilknyttede oplysninger, som ledelsen har udarbejdet, er rimelige.
- Konkluderer vi, om ledelsens udarbejdelse af regnskaberne på grundlag af regnskabsprincippet om fortsat drift er passende, samt om der på grundlag af det opnåede revisionsbevis er væsentlig usikkerhed forbundet med begivenheder

eller forhold, der kan skabe betydelig tvivl om koncernens og foreningens evne til at fortsætte driften. Hvis vi konkluderer, at der er en væsentlig usikkerhed, skal vi i vores revisionspåtegning gøre opmærksom på oplysninger herom i regnskaberne eller, hvis sådanne oplysninger ikke er tilstrækkelige, modificere vores konklusion. Vores konklusion er baseret på det revisionsbevis, der er opnået frem til datoen for vores revisionspåtegning. Fremtidige begivenheder eller forhold kan dog medføre, at koncernen og foreningen ikke længere kan fortsætte driften.

- Tager vi stilling til den samlede præsentation, struktur og indhold af regnskaberne, herunder noteoplysningerne, samt om regnskaberne afspejler de underliggende transaktioner og begivenheder på en sådan måde, at der gives et retvisende billede heraf.
- Opnår vi tilstrækkeligt og egnet revisionsbevis for de finansielle oplysninger for virksomhederne eller forretningsaktiviteterne i koncernen til brug for at udtrykke en konklusion om koncernregnskabet. Vi er ansvarlige for at lede, føre tilsyn med og udføre koncernrevisionen. Vi er eneansvarlige for vores revisionskonklusion.

Vi kommunikerer med den øverste ledelse om bl.a. det planlagte omfang og den tidsmæssige placering af revisionen samt betydelige revisionsmæssige observationer, herunder eventuelle betydelige mangler i intern kontrol, som vi identificerer under revisionen.

Udtalelse om ledelsesberetningen

Ledelsen er ansvarlig for ledelsesberetningen.

Vores konklusion om regnskaberne omfatter ikke ledelsesberetningen, og vi udtrykker ingen form for konklusion med sikkerhed om ledelsesberetningen.


I tilknytning til vores revision af regnskaberne er det vores ansvar at læse ledelsesberetningen og i den forbindelse overveje, om ledelsesberetningen er væsentligt inkonsistent med regnskaberne eller vores viden opnået ved revisionen eller på anden måde synes at indeholde væsentlig fejlinformation.

Vores ansvar er derudover at overveje, om ledelsesberetningen indeholder krævede oplysninger i henhold til årsregnskabsloven.

Den uafhængige revisors revisionspåtegning

Baseret på det udførte arbejde er det vores opfattelse, at ledelsesberetningen er i overensstemmelse med regnskaberne og er udarbejdet i overensstemmelse med årsregnskabslovens krav. Vi har ikke fundet væsentlig fejlinformation i ledelsesberetningen.

Vejle den 24. februar 2023
EY Godkendt Revisionspartnerselskab
CVR-nr. 30700228


Lars Tylvad Andersen
Statsaut. Revisor,
mne-nr. 8854


Heidi Brander
Statsaut. Revisor
mne-nr. 33252

02

Årsregnskab



Anvendt regnskabspraksis

Årsrapporten for Bankdata for 2022 er aflagt i overensstemmelse med årsregnskabslovens bestemmelser for store klasse C-virksomheder.

Årsregnskabet er aflagt efter samme regnskabspraksis som sidste år.

Der er foretaget enkelte reklassifikationer mellem regnskabsposterne leverandører af varer og tjenesteydelser og gæld til kapitalinteresser. Sammenligningstal er tilrettet i overensstemmelse hermed.

Koncern Regnskab

Bestemmende indflydelse

Koncernregnskabet omfatter modervirksomheden Foreningen Bankdata og de dattervirksomheder, hvori Foreningen Bankdata har bestemmende indflydelse.

Bestemmende indflydelse er beføjelsen til at styre en dattervirksomheds finansielle og driftsmæssige beslutninger. Derudover stilles der krav om muligheden for at opnå et økonomisk afkast af investeringen.

Ved vurderingen af, om modervirksomheden besidder bestemmende indflydelse, tages ligeledes hensyn til de facto kontrol.

Eksistensen af potentielle stemmerettigheder, som aktuelt kan udnyttes eller konverteres til yderligere stemmerettigheder, tages med i vurderingen af, om en virksomhed kan opnå beføjelsen til at styre en anden virksomheds finansielle og driftsmæssige beslutninger.

Betydelig indflydelse

Virksomheder, hvori koncernen kan udøve betydelig indflydelse på finansielle og driftsmæssige beslutninger, klassificeres som kapitalinteresser. Betydelig indflydelse antages at foreligge, når modervirksomheden direkte eller indirekte besidder eller råder over mere end 20 % af stemmerettighederne, men der ikke foreligger bestemmende indflydelse.

Eksistensen af potentielle stemmerettigheder, som aktuelt kan udnyttes eller konverteres til stemmerettigheder, medtages i vurderingen af, om der foreligger betydelig indflydelse.

En koncernoversigt fremgår af ledelsesberetningen.

Koncernregnskabsudarbejdelse

Koncernregnskabet er udarbejdet som et sammendrag af modervirksomhedens og de enkelte dattervirksomheders regnskaber opgjort efter koncernens regnskabspraksis, elimineret for koncerninterne indtægter og omkostninger, aktiebesiddelser, interne mellemværender og udbytter samt realiserede og urealiserede fortjenester ved transaktioner mellem de konsoliderede virksomheder. Urealiserede fortjenester ved

transaktioner med kapitalinteresser elimineres i forhold til koncernens ejerandel i virksomheden. Urealiserede tab elimineres på samme måde som urealiserede fortjenester, medmindre de ikke er udtryk for værdiforringelse.

I koncernregnskabet indregnes dattervirksomhedernes regnskabsposter 100 %. Minoritetsinteressernes andel af årets resultat og af egenkapitalen i dattervirksomheder, der ikke ejes 100 %, indgår i koncernens resultat og egenkapital, men præsenteres separat.

Køb og salg af minoritetsinteresser under fortsat bestemmende indflydelse indregnes direkte på egenkapitalen som en transaktion mellem kapitalejere.

Kapitalandele i kapitalinteresser måles i koncernregnskabet efter indre værdis metode.

Virksomhedssammenslutninger

Nyerhvervede virksomheder indregnes i koncernregnskabet fra overtagelsestidspunktet. Solgte eller afviklede virksomheder indregnes i koncernregnskabet frem til afståelsestidspunktet. Sammenligningstal korrigeres ikke for nyhvervede virksomheder. Ophørte aktiviteter præsenteres særskilt, jf. nedenfor.

Overtagelsestidspunktet er det tidspunkt, hvor koncernen faktisk opnår kontrol over den overtagne virksomhed.

Ved køb af nye virksomheder, hvor koncernen opnår bestemmende indflydelse over den købte virksomhed, anvendes overtagesmetoden. De tilkøbte virksomheders identificerede aktiver, forpligtelser og eventualforpligtelser måles til dagsværdi på overtagelsestidspunktet. Identificerbare immaterielle aktiver indregnes, hvis de kan udskilles eller udspringer fra en kontraktlig ret. Der indregnes udskudt skat af de foretagne omvurderinger.

Positive forskelsbeløb (goodwill) mellem på den ene side købsvederlaget, værdien af minoritetsinteresser i den overtagne virksomhed og dagsværdien af eventuelle tidligere erhvervede kapitalandele, og på den anden side dagsværdien af de overtagne identificerbare aktiver, forpligtelser og eventualforpligtelser indregnes som goodwill under immaterielle aktiver. Goodwill afskrives lineært i resultatopgørelsen efter en individuel vurdering af den økonomiske levetid.

Negative forskelsbeløb (negativ goodwill) indregnes i resultatopgørelsen på overtagelsestidspunktet. Omkostninger, afholdt i forbindelse med virksomhedskøb, indregnes i resultatopgørelsen i afholdelsesåret.

Hvis der på overtagelsestidspunktet er usikkerhed om identifikation eller måling af overtagne aktiver, forpligtelser, eventualforpligtelser eller fastlæggelsen af købsvederlaget, sker første indregning på baggrund af foreløbigt opgjorte værdier. Hvis det efterfølgende viser sig, at identifikation eller måling af købsvederlaget, overtagne aktiver, forpligtelser eller

eventualforpligtelser ikke var korrekt ved første indregning, reguleres opgørelsen med tilbagevirkende kraft, herunder goodwill, indtil 12 måneder efter overtagelsen, og sammenligningstal tilpasses. Herefter indregnes eventuelle korrektioner som fejl.

Ved afhændelse af dattervirksomheder, hvor den bestemmende indflydelse ikke længere opretholdes, opgøres fortjeneste eller tab som forskellen mellem nettosalgsprisen på den ene side og den forholdsmæssige andel af den regnskabsmæssige værdi af nettoaktiver på den anden side. Hvis virksomheden fortsat besidder kapitalandele i den afhændede dattervirksomhed, udgør den resterende forholdsmæssige andel af regnskabsmæssig værdi udgangspunkt for måling af kapitalandele i kapitalinteresser eller værdipapirer og kapitalandele.

Omregning af fremmed valuta

Transaktioner i fremmed valuta omregnes ved første indregning til transaktionsdagens kurs. Valutakursdifferencer, der opstår mellem transaktionsdagens kurs og kursen på betalingsdagen, indregnes i resultatopgørelsen som en finansiell post.

Tilgodehavender, gæld og andre monetære poster i fremmed valuta omregnes til balancedagens valutakurs. Forskellen mellem balancedagens kurs og kursen på tidspunktet for tilgodehavendets eller gældsforpligtelses opståen eller indregning i seneste årsregnskab indregnes i resultatopgørelsen under finansielle indtægter og omkostninger.

Udenlandske dattervirksomheder og kapitalinteresser anses for at være selvstændige enheder. Resultatopgørelserne omregnes til en gennemsnitlig valutakurs for måneden, og balanceposterne omregnes til balancedagens valutakurser. Kursdifferencer, opstået ved omregning af udenlandske dattervirksomheders egenkapital ved årets begyndelse til balancedagens valutakurser og ved omregning af resultatopgørelser fra gennemsnitskurser til balancedagens valutakurser, indregnes direkte i egenkapitalen.

Kursregulering af mellemværender med selvstændige udenlandske dattervirksomheder, der anses for en del af den samlede nettoinvestering i dattervirksomheden, indregnes direkte i reserven for valutakursreguleringer under egenkapitalen. Tilsvarende indregnes valutakursgevinster og -tab på lån direkte i reserven for valutakursreguleringer under egenkapitalen.

Resultatopgørelsen

Nettoomsætning

Virksomheden har valgt IAS 11/IAS 18 som fortolkningsbidrag for indregning af omsætning.

Nettoomsætning ved salg af it-behandling og systemudvikling m.v. indregnes i resultatopgørelsen, når levering har fundet sted inden årets udgang, og hvis indtægten kan opgøres pålideligt og forventes modtaget.

Nettoomsætningen måles ekskl. moms, afgifter og rabatter i forbindelse med salget.

Produktionsomkostninger

Produktionsomkostninger omfatter omkostninger, der afholdes for at opnå årets nettoomsætning. Under produktionsomkostninger indregnes tillige udviklingsomkostninger, der ikke opfylder kriterierne for aktivering.

Andre eksterne omkostninger

Andre eksterne omkostninger indeholder årets afholdte omkostninger af primær karakter i forhold til Bankdatas formål og hovedaktiviteter.

Personaleomkostninger

Personaleomkostninger indeholder lønninger, vederlag, pensioner og øvrige personaleomkostninger til Bankdatas ansatte, herunder direktion.

Resultat af kapitalandele i dattervirksomheder og kapitalinteresser

I moderselskabet indregnes udbytter fra tilknyttede og kapitalinteresser i resultatopgørelsen i takt med de modtages. Herudover indeholder posten i moderselskabet evt. nedskrivning af kostprisen på tilknyttede og kapitalinteresser eller korrektion heraf.

I koncernens resultatopgørelser indregnes den forholdsmæssige andel af kapitalinteressers resultat efter skat efter eliminering af forholdsmæssig andel af intern avance/tab.

Finansielle indtægter og omkostninger

Finansielle indtægter og omkostninger indeholder renter og transaktioner i fremmed valuta.

Skat af årets resultat

Modervirksomheden er omfattet af de danske regler om tvungen sambeskatning af koncernens danske dattervirksomheder. Dattervirksomheder indgår i sambeskatningen fra det tidspunkt, hvor bestemmende indflydelse opnås og frem til det tidspunkt, hvor den bestemmende indflydelse afgives.

Modervirksomheden er administrationselskab for sambeskatningen og afregner som følge heraf alle betalinger af selskabsskat med skattemyndighederne.

Den aktuelle danske selskabsskat fordeles ved afregning af sambeskatningsbidrag mellem de sambeskattede virksomheder i forhold til disses skattepligtige indkomster. I tilknytning hertil modtager virksomheder med skattemæssigt underskud sambeskatningsbidrag fra virksomheder, der har kunnet anvende dette underskud til nedsættelse af eget skattemæssigt overskud.

Årets skat, der består af årets aktuelle selskabsskat, årets sambeskatningsbidrag og ændring i udskudt skat – herunder som følge af ændring i skattesats – indregnes i resultatopgørelsen med den del, der kan henføres til årets resultat, og direkte i egenkapitalen med den del, der kan henføres til posteringer direkte i egenkapitalen.

Balancen

Immaterielle anlægsaktiver

Udviklingsomkostninger omfatter intern og ekstern systemudvikling og tilhørende licenser, der direkte og indirekte kan henføres til Bankdatas udviklingsaktiviteter.

Immaterielle anlægsaktiver måles ved første indregning til kostpris.

Udviklingsomkostningerne omfatter omkostninger, gager og afskrivninger, der direkte og indirekte kan henføres til foreningens udviklingsaktiviteter.

Udviklingsprojekter indregnes som immaterielle anlægsaktiver, hvis følgende krav er opfyldt:

- Udviklingsprojektet er klart defineret og identificerbart
- Der er i projektet enten et potentielt fremtidigt marked eller en udviklings- mulighed for foreningen
- Det er hensigten at fremstille, markedsføre eller anvende projektets løsning
- Kostprisen kan opgøres pålideligt
- Der er tilstrækkelig sikkerhed for, at den fremtidige indtjening kan dække produktions-, salgs- og administrationsomkostningerne samt udviklingsomkostningerne.
- Der kan påvises teknisk gennemførlighed og tilstrækkelige ressourcer for projektet

Øvrige udviklingsomkostninger samt ekstern systemudvikling og tilhørende licenser viderefaktureres til medlemmerne i samme regnskabsår, som de afholdes og indregnes i resultatopgørelsen, efterhånden som omkostningerne afholdes, da de fremtidige økonomiske fordele ved de udviklede systemer realiseres hos medlemmerne og ikke i Bankdata.

Udviklingsomkostningerne, der er indregnet i balancen, måles til kostpris med fradrag af akkumulerede af- og nedskrivninger.

Efter færdiggørelsen af udviklingsarbejdet afskrives de indregnede udviklingsomkostninger lineært over den vurderede økonomiske brugstid. Afskrivningsperioden udgør 5 år.

Licenser måles til kostpris med fradrag af akkumulerede af- og nedskrivninger. Licenserne afskrives over aftaleperioden.

Immaterielle anlægsaktiver nedskrives til genindvindingsværdien, såfremt denne er lavere end den regnskabsmæssige værdi.

Fortjeneste og tab ved afhændelse af udviklingsprojekter og licenser opgøres som forskellen mellem salgsprisen med fradrag af salgsomkostninger og den regnskabsmæssige værdi på salgstidspunktet.

Fortjeneste eller tab indregnes i resultatopgørelsen under andre indtægter eller andre driftsomkostninger.

Materielle anlægsaktiver

Grunde, bygninger, bygningsinstallationer, produktionsanlæg og maskiner samt andre anlæg, driftsmateriel og inventar

måles til kostpris med fradrag af akkumulerede afskrivninger. Der afskrives ikke på grunde.

Kostprisen omfatter anskaffelsesprisen samt omkostninger direkte tilknyttet anskaffelsen indtil det tidspunkt, hvor aktivet er klar til brug.

Der foretages lineære afskrivninger over den forventede brugstid, baseret på følgende vurdering af aktivernes forventede brugstider:

Bygninger:	100 år
Bygningsinstallationer:	5 år
Produktionsanlæg og maskiner:	1-5 år
Andre anlæg, driftsmateriel og inventar:	5 år

Mindre nyanskaffelser i forbindelse med it-udstyr indregnes i resultatopgørelsen under afskrivninger.

Fortjeneste og tab ved afhændelse af materielle anlægsaktiver opgøres som forskellen mellem salgsprisen med fradrag af salgsomkostninger og den regnskabsmæssige værdi på salgstidspunktet. Fortjeneste eller tab indregnes i resultatopgørelsen under afskrivninger.

Ydelser i forbindelse med lejeaftaler indregnes i resultatopgørelsen over kontraktens løbetid. Foreningens samlede forpligtelse vedrørende lejeaftaler oplyses under eventuel forpligtelser.

Finansielle anlægsaktiver

Kapitalandele i tilknyttede og kapitalinteresser

Kapitalandele i tilknyttede virksomheder og kapitalinteresser måles til kostpris. Modtaget udbytte, der overstiger den akkumulerede indtjening i de tilknyttede virksomheder og kapitalinteresser i ejerperioden, behandles som en reduktion af kostprisen.

Kapitalandele i kapitalinteresser måles i koncernregnskabet efter indre værdis metode.

Fortjenesten eller tab ved afhændelse af tilknyttede og kapitalinteresser opgøres som forskellen mellem afhændelsessummen og den regnskabsmæssige værdi af nettoaktiver på salgstidspunktet inkl. ikke afskrevet goodwill samt forventede omkostninger til salg eller afvikling. Fortjenesten eller tab indregnes i resultatopgørelsen under finansielle poster.

Værdiforringelse af anlægsaktiver

Den regnskabsmæssige værdi af immaterielle, materielle og finansielle anlægsaktiver vurderes årligt for indikationer på værdiforringelse, ud over det som udtrykkes ved afskrivning.

Foreligger der indikationer på værdiforringelse, foretages nedskrivningstest af hvert enkelt aktiv henholdsvis gruppe af aktiver. Der foretages nedskrivning til genindvindingsværdien, hvis denne er lavere end den regnskabsmæssige værdi.

Som genindvindingsværdi anvendes den højeste værdi af nettosalgspris og kapitalværdi. Kapitalværdien opgøres som nutidsværdien af de forventede netto- pengestrømme for anvendelsen af aktivet eller aktivgruppen.

Tilgodehavender

Tilgodehavender måles til amortiseret kostpris, hvilket sædvanligvis svarer til nominel værdi. Der nedskrives til imødegåelse af forventede tab.

Igangværende arbejder

Igangværende arbejder for fremmed regning måles til salgsværdien af det udførte arbejde. Salgsværdien måles på baggrund af færdiggørelsesgraden på balancedagen og de samlede forventede indtægter på det enkelte igangværende arbejde.

Det enkelte igangværende arbejde indregnes i balancen under tilgodehavender eller gældsforpligtelser afhængig af nettoværdien af salgssummen med fradrag af acontofaktureringer og forudbetalinger.

Periodeafgrænsningsposter

Periodeafgrænsningsposter, indregnet under aktiver, omfatter afholdte omkostninger vedrørende efterfølgende regnskabsår.

Reserve for udviklingsomkostninger

Reserve for udviklingsomkostninger omfatter indregnede udviklingsomkostninger. Reserven kan ikke benyttes til udbytte eller dækning af underskud.

Reserven reduceres eller opløses, hvis de indregnede udviklingsomkostninger afskrives eller udgår af foreningens drift. Dette sker ved overførsel direkte til egen kapitalens frie reserver.

Reserve for valuta kursregulering

Reserve for valutakursreguleringer omfatter andel af valutakursdifferencer, opstået ved omregning af regnskaber for enheder med en anden funktionel valuta end danske kroner, kursreguleringer vedrørende aktiver og forpligtelser, der udgør en del af virksomhedens nettoinvesteringer i sådanne enheder, og kursreguleringer vedrørende sikringstransaktioner, der valutakurssikrer virksomhedens nettoinvesteringer i sådanne enheder. Reserven opløses ved afhændelse af udenlandske enheder, eller hvis betingelserne for effektiv sikring ikke længere er til stede. Når kapitalandele i dattervirksomheder og kapitalinteresser i moderselskabets regnskab er omfattet af bindingskravet i reserven for nettoopskrivning efter den indre værdis metode, vil valutakursreguleringer i stedet indgå i denne egenkapitalreserve.

Modtagne forudbetalinger fra kunder

Modtagne forudbetalinger fra kunder, indregnet under lang- og kortfristedeforpligtigelser, omfatter modtagne betalinger, som vedrører indtægter i efterfølgende regnskabsår.

Selskabsskat og udskudt skat

Aktuelle skatteforpligtelser og tilgodehavende aktuel skat indregnes i balancen som beregnet skat af årets skattepligtige indkomst, reguleret for skat af tidligere års skattepligtige indkomster samt for betalte aconto skatter.

Skyldige og tilgodehavende sambeskatningsbidrag indregnes i balancen som "Tilgodehavende selskabsskat" eller "Skyldig selskabsskat".

Udskudt skat måles efter den balanceorienterede gældsmedode af alle midlertidige forskelle mellem regnskabsmæssig og skattemæssig værdi af aktiver og forpligtelser. Der indregnes dog ikke udskudt skat af midlertidige forskelle vedrørende skattemæssigt ikke-af- skrivningsberettigede kontorejendomme samt andre poster, hvor midlertidige forskelle – bortset fra virksomhedsovertagelser – er opstået på anskaffelsestidspunktet uden at have effekt på resultat eller skattepligtig indkomst. I de tilfælde, hvor opgørelse af skatteværdien kan foretages efter forskellige beskatningsregler, måles udskudt skat på grundlag af den af ledelsen planlagte anvendelse af aktivet, henholdsvis afvikling af forpligtelsen.

Udskudte skatteaktiver, herunder skatteværdien af fremførselsberettigede skattemæssige underskud, indregnes med den værdi, hvor- til de forventes at blive anvendt, enten ved udligning i skat af fremtidig indtjening eller ved modregning i udskudte skatteforpligtelser inden for samme juridiske skatteenhed og jurisdiktion.

Der foretages regulering af udskudt skat vedrørende foretagene eliminerings af urealiserede koncerninterne avancer og -tab.

Udskudt skat måles på grundlag af de skatteregler og skattesatser, der med balancedagens lovgivning vil være gældende, når den udskudte skat forventes udløst som aktuel skat.

Som administrationselskab i sambeskatningskredsen overtages hæftelsen for de danske dattervirksomheders selskabsskatter overfor skattemyndighederne i takt med dattervirksomhedernes betaling af sambeskatningsbidrag. Skyldige eller tilgodehavende sambeskatningsbidrag indregnes i balancen som tilgodehavende skat eller skyldig selskabsskat.

Gældsforpligtelser

Øvrige gældsforpligtelser måles til nettorealisationsværdi.

Pengestrømsopgørelse

Pengestrømsopgørelsen viser både moderens og koncernens pengestrømme fordelt på drifts-, investerings- og finansieringsaktivitet for året, årets forskydning i likvider samt moderens og koncernens likvider ved årets begyndelse og slutning.

Pengestrøm fra driftsaktivitet

Pengestrømme fra driftsaktivitet opgøres som årets resultat reguleret for ikke-kontante driftsposter, ændring i driftskapital og betalt selskabsskat.

Pengestrøm fra investeringsaktivitet

Pengestrømme fra investeringsaktivitet omfatter betaling i forbindelse med køb og salg af immaterielle, materielle og finansielle anlægsaktiver.

Pengestrøm fra finansieringsaktivitet

Pengestrømme fra finansieringsaktivitet omfatter ændringer i størrelse eller sammensætning af foreningens indskudskapital, samt betaling af udlodning til medlemmerne.

Likvider

Likvider omfatter likvide beholdninger.

Segmentoplysninger

Der gives ikke oplysninger på forretnings- segmenter og geografiske markeder, idet Bankdata kun har en type aktivitet til et marked.

Nøgletal

Nøgletal er beregnet i overensstemmelse med Finansforeningens anbefalinger. De i hoved- og nøgletaloversigten anførte nøgletal er beregnet således:

Soliditetsgrad i %: $\frac{\text{Egenkapital i alt} \times 100}{\text{Passiver i alt}}$

Resultat af primær drift:

Resultat før finansielle poster reguleret for andre driftsindtægter og andre driftsomkostninger.



Resultatopgørelse

for tiden 1.1. – 31.12.2022

i 1.000 kr.	Note	Moder		Koncern	
		2022	2021	2022	2021
Nettoomsætning	1	1.822.999	1.732.447	1.822.999	1.732.447
Arbejde udført for egen regning og opført under aktiver		0	32.784	0	32.784
Produktionsomkostninger		-844.129	-899.889	-840.633	-908.960
Andre eksterne omkostninger		-94.962	-80.565	-96.815	-64.321
Bruttoresultat		883.908	784.777	885.551	791.950
Personaleomkostninger	2	-656.857	-608.950	-656.921	-608.998
Af- og nedskrivninger	3	-198.391	-188.839	-198.393	-188.841
Resultat før renter m.m.		28.660	-13.012	30.237	-5.889
Indtægt af kapitalandele i kapitalinteresser		0	0	3.177	2.780
Finansielle indtægter		0	1	0	1
Finansielle omkostninger		-878	-981	-1.638	-2.014
Resultat før skat		27.782	-13.992	31.776	-5.122
Skatter	4	-17.770	0	-18.946	-816
Årets resultat		10.012	-13.992	12.830	-5.938

Balance

pr. 31.12.2022

i 1.000 kr.	Note	Moder		Koncern	
		2022	2021	2022	2021
Aktiver					
Anlægsaktiver					
Immaterielle anlægsaktiver					
Færdiggjorte udviklingsprojekter	5	206.490	388.490	206.490	388.490
		206.490	388.490	206.490	388.490
Materielle anlægsaktiver					
Grunde og bygninger	6	158.253	160.475	158.253	160.475
Produktionsanlæg og maskiner	6	16.422	15.868	16.423	15.870
Andre anlæg, driftsmateriel og inventar	6	2.348	893	2.348	893
		177.023	177.236	177.024	177.238
Finansielle anlægsaktiver					
Kapitalandele i tilknyttede virksomheder	7	4.867	4.867	0	0
Kapitalandele i kapitalinteresser	7	100.046	96.770	118.043	111.591
		104.913	101.637	118.043	111.591
Anlægsaktiver i alt					
		488.426	667.363	501.557	677.319
Omsætningsaktiver					
Tilgodehavender:					
Tilgodehavende fra salg og tjenesteydelser		149.765	187.170	149.765	187.170
Igangværende arbejder	8	0	2.812	0	2.812
Tilgodehavender hos tilknyttede virksomheder		139	139	0	0
Andre tilgodehavender		42.754	14.840	49.243	21.949
Tilgodehavende selskabsskat		0	692	0	692
Udskudt skatteaktiv	9	0	17.770	0	17.770
Periodeafgrænsningsposter	10	94.673	89.901	94.676	89.905
Tilgodehavender i alt		287.331	313.324	293.684	320.298
Likvide beholdninger		69.900	16.194	78.365	20.022
Omsætningsaktiver i alt		357.231	329.518	372.049	340.320
Aktiver i alt		845.657	996.881	873.606	1.017.639

Balance

pr. 31.12.2022

i 1.000 kr.	Note	Moder		Koncern	
		2022	2021	2022	2021
Passiver					
Egenkapital					
Egenkapital indskud		472.048	472.048	472.048	472.048
Reserve for nettoopskrivning efter den indre værdi		0	0	17.997	14.820
Reserve for udviklingsomkostninger		206.490	342.619	206.490	342.619
Reserve for valutakursregulering		0	0	-196	105
Egenkapitalen i øvrigt		15.234	15.234	15.234	15.234
Egenkapital, jf. vedtægternes § 5 stk. 6		-232.949	-379.090	-226.569	-372.351
Egenkapital i alt		460.823	450.811	485.004	472.475
Gældsforpligtelser					
Lansigtede gældsforpligtelser:					
Modtagne forudbetalinger	11	96.968	209.968	96.968	209.968
Langfristede gældsforpligtelser i alt		96.968	209.968	96.968	209.968
Kortsigtede gældsforpligtelser:					
Modtagne forudbetalinger	11	113.000	182.000	113.000	182.000
Igangværende arbejder	8	1.254	0	1.254	0
Leverandører af varer og tjenesteydelser		36.442	52.703	40.347	61.322
Gæld til kapitalinteresser		41.273	22.615	41.273	22.615
Anden gæld		95.897	78.784	95.760	69.259
Kortfristede gældsforpligtelser i alt		287.866	336.102	291.634	335.196
Gældsforpligtelser i alt		384.834	546.070	388.602	545.164
Passiver i alt		845.657	996.881	873.606	1.017.639

Egenkapitalopgørelse

pr. 31.12.2022


i 1.000 kr.	Note	Moder		Koncern	
		2022	2021	2022	2021
Egenkapital indskud					
Saldo primo		472.048	472.048	472.048	472.048
Egenkapital indskud i alt		472.048	472.048	472.048	472.048
Reserve for nettoopskrivning efter den indre værdis metode					
Saldo primo		0	0	14.820	12.040
Overført jf. resultatdisponering		0	0	3.177	2.780
Reserve for nettoopskrivning efter den indre værdis metode i alt		0	0	17.997	14.820
Reserve for udviklingsomkostninger					
Saldo primo		342.619	462.477	342.619	462.477
Overført til reserve for udviklingsomkostninger		-136.129	-119.858	-136.129	-119.858
Reserve for udviklingsomkostninger i alt		206.490	342.619	206.490	342.619
Reserve for valutakursregulering					
Saldo primo		0	0	105	-442
Valutakursregulering i året		0	0	-301	547
Reserve for valutakursregulering i alt		0	0	-196	105
Egenkapital i øvrigt					
Saldo primo		15.234	15.234	15.234	15.234
Egenkapital i øvrigt i alt		15.234	15.234	15.234	15.234
Egenkapital, jf. vedtægternes § 5 stk. 6					
Saldo primo		-379.090	-484.956	-373.351	-483.481
Regulering primo		0	0	0	-10
Overført jf. resultatdisponering		10.012	-13.992	9.653	-8.718
Overført til reserve for udviklingsomkostninger		136.129	119.858	136.129	119.858
Egenkapital, jf. vedtægternes § 5 stk. 6 i alt		-232.949	-379.090	-226.569	-372.351
Egenkapital ultimo regnskabsåret		460.823	450.811	485.004	472.475

Pengestrømsopgørelse

pr. 31.12.2022

i 1.000 kr.	Note	Moder		Koncern	
		2022	2021	2022	2021
4.066					
Nettoomsætning		1.822.999	1.732.447	1.822.999	1.732.447
Arbejde udført for egen regning opført under aktiver		0	32.784	0	32.784
Omkostninger		-1.597.820	-1.589.479	-1.596.256	-1.582.364
Andre reguleringer		0	0	-301	546
Pengestrøm primær drift før ændringer i driftskapital		225.179	175.752	226.442	183.413
Ændring i driftskapital					
Tilgodehavender		4.722	-62.626	5.343	-67.509
Igangværende arbejder		4.066	516	4.066	516
Leverandør, anden gæld og forudbetalinger fra kunder		-162.490	-196.597	-157.655	-197.325
Pengestrøm fra drift før finansielle poster og skat		71.477	-82.955	78.196	-80.905
Renteindbetalinger mv.		0	1	0	1
Renteudbetalinger mv.		-878	-981	-1.638	-2.014
Betalt selskabsskat		692	-136	-630	-953
Pengestrøm fra driftsaktivitet		71.291	-84.071	75.928	-83.871
Køb af immaterielle anlægsaktiver		0	-57.196	0	-57.196
Køb af materielle anlægsaktiver		-15.006	-6.899	-15.006	-6.899
Salg af materielle anlægsaktiver		697	105	697	105
Køb finansielle anlægsaktiver		-3.276	0	-3.276	0
Pengestrømme fra investeringsaktivitet		-17.585	-63.990	-17.585	-63.990
Årets pengestrømme fra drifts-, investerings- og finansieringsaktivitet		53.706	-148.061	58.343	-147.861
Likvider primo		16.194	164.255	20.022	167.883
Likvider ultimo		69.900	16.194	78.365	20.022

03 Noter



Noter

01 Nettoomsætning

i 1.000 kr.	Moder		Koncern	
	2022	2021	2022	2021
IT	589.051	567.901	589.051	567.901
Kommunikationsindtægter	4.441	6.486	4.441	6.486
Indtægt ved systemudvikling	822.662	733.263	822.662	733.263
Forvaltning og support	360.950	388.841	360.950	388.841
Øvrige indtægter	45.895	35.956	45.895	35.956
Nettoomsætning i alt	1.822.999	1.732.447	1.822.999	1.732.447

02 Personaleomkostninger

i 1.000 kr.	Moder		Koncern	
	2022	2021	2022	2021
Lønninger	567.988	529.645	568.052	529.693
Lønsumsafgift	16.967	14.775	16.967	14.775
Pensioner	64.344	57.744	64.344	57.744
Andre omkostninger til social sikring	7.558	6.786	7.558	6.786
Personaleomkostninger i alt	656.857	608.950	656.921	608.998
Gennemsnitlig antal ansatte	902	831	902	831
Løn mv. direktion*	5.839	12.678	5.839	12.678

*Direktionen har i regnskabsåret 2022 bestået af tre medlemmer. Der i posten indeholdt fratrædelsesgodtgørelse.

03 Af- og nedskrivning af anlægsaktiver

i 1.000 kr.	Moder		Koncern	
	2022	2021	2022	2021
Bygninger og installationer	2.385	3.450	2.386	3.450
Produktionsanlæg og maskiner	11.556	8.054	11.557	8.056
Mindre nyanskaffelser it-udstyr	1.887	954	1.887	954
Driftsmateriel og inventar	1.258	362	1.258	362
Tab/fortjeneste ved salg af driftsmidler	-695	-104	-695	-104
Overført til udviklingsprojekter under udførelse	0	-877	0	-877
Kapitalmarkedsplatform	182.000	177.000	182.000	177.000
Af- og nedskrivninger af anlægsaktiver i alt	198.391	188.839	198.393	188.841

04 Selskabsskat

i 1.000 kr.	Moder		Koncern	
	2022	2021	2022	2021
Skat af årets resultat	0	0	1.176	816
Regulering af hensættelse til udskudt skat	17.770	0	17.770	0
Selskabsskat i alt	17.770	0	18.946	816

05 Immaterielle anlægsaktiver

i 1.000 kr.	Moder	Koncern
	Færdiggjorte udviklingsprojekter	Færdiggjorte udviklingsprojekter
Kostpris primo	911.490	911.490
Kostpris ultimo	911.490	911.490
Af- og nedskrivninger primo	-523.000	-523.000
Årets afskrivninger	-182.000	-182.000
Af- og nedskrivninger ultimo	-705.000	-705.000
Regnskabsmæssig værdi ultimo	206.490	206.490

Udviklingsprojekter

Udviklingsomkostningerne vedrører alene udvikling af kapitalmarkedsplatformen.

Udviklingsprojekter omfatter intern og ekstern systemudvikling og tilhørende licenser, der direkte og indirekte kan henføres til Bankdatas udviklingsaktiviteter.

Kapitalmarkedsplatformen har medført betydelige konkurrencemæssige fordele hos medlemmerne, i takt med at etaperne i projektet blev færdiggjort.

Ledelsen har gennemført en nedskrivningstest af den regnskabsmæssige værdi af udviklingsprojekter. Det vurderes, at genindvindingsværdien i form af nytteværdi overstiger den regnskabsmæssige værdi.

Afskrivning af den nye kapitalmarkedsplatform er påbegyndt i 2018, i takt med at etaperne i projektet blev færdiggjort.

06 Materielle anlægsaktiver, Moder

i 1.000 kr.	Grunde og bygninger	Produktionsanlæg og maskiner	Andre anlæg, driftsmateriel og inventar	I alt	
Kostpris primo	239.610	71.187	9.087		319.884
Tilgang i årets løb	163	12.130	2.713		15.006
Afgang i årets løb	0	-1.146	0		-1.146
Kostpris ultimo	239.773	82.171	11.800		333.744
Af- og nedskrivninger primo	-79.135	-55.319	-8.194		-142.648
Årets afskrivninger	-2.385	-11.556	-1.258		-15.199
Årets af- og nedskrivninger på afhændede aktiver	0	1.126	0		1.126
Af- og nedskrivninger ultimo	-81.520	-65.749	-9.452		-156.721
Regnskabsmæssig værdi ultimo	158.253	16.422	2.348		177.023

06 Materielle anlægsaktiver, Koncern

i 1.000 kr.	Moder			I alt
	Grunde og bygninger	Produktionsanlæg og maskiner	Andre anlæg, driftsmateriel og inventar	
Kostpris primo	239.610	71.192	9.087	319.889
Tilgang i årets løb	163	12.130	2.713	15.006
Afgang i årets løb	0	-1.146	0	-1.146
Kostpris ultimo	239.773	82.176	11.800	333.749
Af- og nedskrivninger primo	-79.135	-55.322	-8.194	-142.651
Årets afskrivninger	-2.385	-11.558	-1.258	-15.201
Årets af- og nedskrivninger på afhændede aktiver	0	1.127	0	1.127
Af- og nedskrivninger ultimo	-81.520	-65.753	-9.452	-156.725
Regnskabsmæssig værdi ultimo	158.253	16.423	2.348	177.024

07 Finansielle anlægsaktiver

i 1.000 kr.	Moder		I alt
	Kapitalandele i tilknyttede virksomheder	Kapitalandele i kapitalinteresser	
Kostpris primo	4.867	96.770	101.637
Tilgang i årets løb	0	3.276	3.276
Kostpris ultimo	4.867	100.046	104.913

Navn	Hjemsted	Ejerandel	Resultat	Egenkapital
Tilknyttede virksomheder				
Bankdata Danmark ApS	Erritsø, Fredericia	100%	-1	17
IDKIT DCI Technologies Private Limited	New Delhi, Indien	99%	1.272	10.836
Kapitalinteresser				
JN Data A/S	Silkeborg	33%	9.601	356.773

i 1.000 kr.	Koncern		I alt
	Kapitalandele i kapitalinteresser		
Kostpris primo	96.770		96.770
Tilgang i årets løb	3.276		3.276
Kostpris ultimo	100.046		100.046
Op- og nedskrivninger primo	14.821		14.821
Årets resultat	3.176		3.176
Op- og nedskrivninger ultimo	17.997		17.997
Regnskabsmæssig værdi ultimo	118.043		118.043

Navn	Ejerandel	Resultat	Egenkapital
Kapitalinteresser			
JN Data A/S	Silkeborg	33%	9.601

08 Igangværende arbejder for fremmed regning

i 1.000 kr.	Moder		Koncern	
	2022	2021	2022	2021
Salgsværdi af udført arbejde	11.842	10.790	11.842	10.790
Modtagne accontobetaling	-13.096	-7.978	-13.096	-7.978
Igangværende arbejder for fremmed regning i alt	-1.254	2.812	-1.254	2.812

09 Udskudt skatteaktiv

i 1.000 kr.	Moder		Koncern	
	2022	2021	2022	2021
Saldo primo	17.770	17.770	17.770	17.770
Årets regulering	-17.770	0	-17.770	0
Udskudt skatteaktiv ultimo	0	17.770	0	17.770

Koncernen og moderselskabet har pr. 31 december 2022 et samlet udskudt skatteaktiv på ca. 22 mio. kr. Det udskudte skatteaktiv består dels af uudnyttede skattemæssige fradrag samt uudnyttede skattemæssige underskud.

Ledelsen har på baggrund af budgetter og estimater for de kommende år ikke vurderet det sandsynligt, at skatteaktiverne vil kunne udnyttes, hvorfor skatteaktivet er nedskrevet til 0 kr. Skatteaktivet fortabes ikke.

10 Periodeafgrænsningsposter

i 1.000 kr.	Moder		Koncern	
	2022	2021	2022	2021
Forudbetalte licensomkostninger mv.	53.670	51.215	53.670	51.215
Øvrige forudbetalte omkostninger	41.003	38.686	41.006	38.690
Periodeafgrænsningsposter i alt	94.673	89.901	94.676	89.905

11 Modtagne forudbetalinger fra kunder

Posten indeholder forud faktureret it-produktion blandt andet med henblik på at opnå finansiering af Bankdatas it-udvikling.

12 Honorar til generalforsamlingsvalgt revisor

i 1.000 kr.	Moder		Koncern	
	2022	2021	2022	2021
Lovpligtig revision	449	422	474	472
Erklæringsopgaver med sikkerhed	1.433	688	1.433	688
Skatterådgivning	595	638	595	638
Andre ydelser	1.321	5.705	1.321	5.735
Honorar til generalforsamlingsvalgt revisor i alt	3.798	7.453	3.823	7.533

13 Kontraktlige forpligtelser

Moder

Foreningen har indgået huslejekontrakter med en samlet restforpligtigelse pr. 31. december 2022 på 238,5 mio. kr. for perioden frem til 2036.

Foreningen har indgået bil leasingaftaler med en samlet restforpligtigelse pr. 31. december 2022 på 2,0 mio. kr. for perioden frem til 2025.

Foreningen har indgået aftale med JN Data A/S om it-drift, der i 2023 og 2024 i alt forventes at beløbe sig til ca. 878,9 mio. kr. Aftalen kan opsiges med to års varsel.

Foreningen har derudover indgået en række software kontrakter.

Foreningen har indgået en betinget aftale om et grundkøb med en forventet købesum på 50,5 mio. kr. Betingelserne forventes opfyldt inden udgangen af 2024.

Foreningen har indgået aftale om køb af grøn energi med en samlet forventet restforpligtelse pr. 31. december 2022 på 14 mio. kr. for perioden frem til 2027.

14 Eventualforpligtelser

Moder

Foreningen er sambeskattet med foreningens danske dattervirksomhed. Som administrationselskab hæfter selskabet ubegrænset og solidarisk med dattervirksomheden for danske selskabsskatter og kildeskatter på udbytte, renter og royalties inden for sambeskatningskredsen. De sambeskattede virksomheders samlede kendte nettoforpligtelse på skyldige selskabsskatter og kildeskatter udgør 0 mio. kr. pr. 31. december 2022. Eventuelle senere korrektioner af sambeskatningsindkomsten og kildeskatter mv. vil kunne medføre, at foreningens hæftelse udgør et større beløb.

15 Pantsætninger og sikkerhedsstillelser

Moder

Foreningen har udstedt ejerpantebreve på i alt 4,9 mio. kr., der giver pant i grunde og bygninger, hvis regnskabsmæssige værdi pr. 31. december 2022 udgør 11,4 mio. kr. Heraf er ejerpantebreve på i alt 4,9 mio. kr. i foreningens besiddelse.

Koncern

Foreningen har indgået huslejekontrakter med en samlet restforpligtigelse pr. 31. december 2022 på 238,5 mio. kr. for perioden frem til 2036.

Foreningen har indgået bil leasingaftaler med en samlet restforpligtigelse pr. 31. december 2022 på 2,0 mio. kr. for perioden frem til 2025.

Foreningen har indgået aftale med JN Data A/S om it-drift, der i 2023 og 2024 i alt forventes at beløbe sig til ca. 878,9 mio. kr. Aftalen kan opsiges med to års varsel.

Foreningen har derudover indgået en række software kontrakter.

Foreningen har indgået en betinget aftale om et grundkøb med en forventet købesum på 50,5 mio. kr. Betingelserne forventes opfyldt inden udgangen af 2024.

Foreningen har indgået aftale om køb af grøn energi med en samlet forventet restforpligtelse pr. 31. december 2022 på 14 mio. kr. for perioden frem til 2027.

Koncern

Foreningen er sambeskattet med foreningens danske dattervirksomhed. Som administrationselskab hæfter selskabet ubegrænset og solidarisk med dattervirksomheden for danske selskabsskatter og kildeskatter på udbytte, renter og royalties inden for sambeskatningskredsen. De sambeskattede virksomheders samlede kendte nettoforpligtelse på skyldige selskabsskatter og kildeskatter udgør 0 mio. kr. pr. 31. december 2022. Eventuelle senere korrektioner af sambeskatningsindkomsten og kildeskatter mv. vil kunne medføre, at foreningens hæftelse udgør et større beløb.

Koncern

Foreningen har udstedt ejerpantebreve på i alt 4,9 mio. kr., der giver pant i grunde og bygninger, hvis regnskabsmæssige værdi pr. 31. december 2022 udgør 11,4 mio. kr. Heraf er ejerpantebreve på i alt 4,9 mio. kr. i foreningens besiddelse.

16 Transaktioner med nærtstående parter

Bankdata ejes i fællesskab af Jyske Bank, Sydbank, Ringkøbing Landbobank, Djurslands Bank, Skjern Bank, Nordfyns Bank,

Sparekassen Sjælland-Fyn og Kreditbanken. Udover alle ejere betragtes JN Data også som nærtstående parter.

Moder	
i 1.000 kr.	2022
Salg af varer og tjenesteydelser til medlemsbanker	1.819.218
Salg af varer og tjenesteydelser til associerede virksomheder (kapitalinteresser)	620
Køb af varer og tjenesteydelser hos tilknyttede virksomheder	19.457
Køb af varer og tjenesteydelser hos medlemsbanker	14.235
Køb af varer og tjenesteydelser hos associerede virksomheder (kapitalinteresser)	446.202
Huslejeudgift til medlemsbanker	6.876
Renteudgifter til medlemsbanker	653
Tilgodehavende hos medlemsbanker	147.012
Tilgode hos tilknyttede virksomheder	139
Tilgodehavende hos associerede virksomheder (kapitalinteresser)	861
Gæld til medlemsbanker	4.991
Gæld til associerede virksomheder (kapitalinteresser)	41.273

Koncern	
i 1.000 kr.	2022
Salg af varer og tjenesteydelser til medlemsbanker	1.819.218
Salg af varer og tjenesteydelser til associerede virksomheder	620
Køb af varer og tjenesteydelser hos medlemsbanker	14.235
Køb af varer og tjenesteydelser hos associerede virksomheder (kapitalinteresser)	446.202
Huslejeudgift til medlemsbanker	6.876
Renteudgifter til medlemsbanker	653
Tilgodehavende hos medlemsbanker	147.012
Tilgodehavende hos associerede virksomheder (kapitalinteresser)	861
Gæld til medlemsbanker	4.991
Gæld til associerede virksomheder (kapitalinteresser)	41.273

17 Resultatdisponering

i 1.000 kr.	Moder		Koncern	
	2022	2021	2022	2021
Egenkapital jf. vedtægternes § 5 stk 6	10.012	-13.992	9.653	-8.718
Reserve for nettoopskrivning kapitalandele	0	0	3.177	2.780
Resultatdisponering i alt	10.012	-13.992	12.830	-5.938

04 Medlems- banker



Medlemsbanker





Foreningen Bankdata

Erritsø Bygade 102
7000 Fredericia
Tlf: 79 24 22 33
CVR-nr. 68964415

www.bankdata.dk

Redaktør

Jens Refsgaard,
Lars Kærgaard,
Annette Ernst Lüdeking og
Louise Godsk Østergaard

Design og layout

By Milo

Billeder

Andreas Houmann (side 4)
Better Energy (side 11)