



ÅRSRAPPORT 2025

Indholdsfortegnelse

➤ 01 Forord 3

Forenet i teknologi	3
Foreningsoplysninger	5
Året i tal	6
Hoved- og nøgletal	7

➤ 02 Beretning 8

Forretningsmodel	9
United in Tech	11
Udvikling i aktiviteter og økonomiske forhold ..	13
Ledelsespåtegning	14
Bestyrelsen	15
Den uafhængige revisors revisionspåtegning ..	16

➤ 03 BÆREDYGTIGHEDS- RAPPORTERING..... 18

Bankdata og bæredygtighed.....	19
Klima og Miljø	20
Sociale forhold.....	28
Virksomhedsadfærd	34
Appendix.....	40

➤ 04 ÅRSRAPPORT..... 46

Anvendt regnskabspraksis	47
Resultatopgørelse	52
Balance	53
Egenkapitalopgørelse.....	55
Pengestrømsopgørelse	56

➤ 05 Noter 57

➤ 06 Medlemsbanker 62



Forenet i teknologi

Bankdata er sat i verden for at levere digital konkurrencekraft til vores ejere. De skal stå skarpest i den benhårde konkurrence om bankkunderne.

Det klareste bevis på, at vi lykkes med netop det, kom sidst i 2025. Danmarks nye storbank, AL Sydbank, stod over for et valg mellem flere softwarevirksomheder og pegede i sidste ende på Bankdata-fællesskabet. Beslutningen giver Bankdata udsigt til en historisk stor konvertering, når Arbejdernes Landsbank og Vestjysk Bank flytter over



på vores systemer. Opgaven er omfattende, men vores ambition er, at konverteringen ikke kommer til at koste på udviklingskraften. Hverken på kort eller lang sigt. Ejerkredeens digitaliseringsambitioner har aldrig været større, og i 2026 vil vi levere konkrete værdiskabende leverancer til kunderne med samme momentum som i det forgangne år: et nyt CRM-system til håndtering af privatkunder, endnu flere dele af mobilbanken rykkes i public cloud og langt mere selvbetjening til erhvervs kunderne, som også får en helt ny mobilbank. For at nævne et par eksempler.

En af årsagerne til, at Bankdata både kan blæse og have mel i munden – konvertere historisk store datamængder og samtidig fastholde den strategiske nyudvikling – er, at vores medlemsbanker har efterlevet deres erklærede ønske om at være sammen om mere. Mere fællesskab, mindre enegang. Mere tillid, mindre bureaukrati. Større beslutningskraft og højere effektivitet. Et inspirerende samarbejde mellem vores mindste og største medlemsbanker, som på trods af forskellige behov og muligheder finder fælles fodslag. Vi er ikke i mål med at effektivisere beslutningsprocesserne, men allerede sidste år så vi stigende fællesudvikling og faldende individuel udvikling i budgettet, og i 2026 vil det kun fortsætte, fx med et nyt regnskabssystem, en fælles kortplatform, et investeringsunivers på øverste hylde samt det

førnævnte CRM-system. Færdige løsninger, som ikke forudsætter udviklingsressourcer hjemme i pengeinstituttet. Plug and play.

Vedvarende besparelser og robuste systemer

IT er den næststørste post i bankernes regnskaber, og det ændrer sig ikke i den overskuelige fremtid. Bankerne har et stort samfundsansvar, og systemerne skal dæmme op for hvidvask og terrorfinansiering og stå imod stadigt mere avancerede, statsstøttede cyberangreb.

Samtidig bruger bankkunderne de digitale produkter oftere og oftere. Penge flyttes. Aktier handles. Pensionerne tjekkes. Med det følger stigende forventninger til funktionalitet, svartider og brugerflader. For kunderne skal det være nemt at træffe komplicerede finansielle valg. Når forbruget stiger med 10–20 % om året, stiller det nye krav til softwareudviklingen. Derfor bygger vi vores produkter, så de matcher brugernes behov – ikke kun på brugerfladen, men også under overfladen – så regningen ikke løber løbsk.

Derfor lancerede vi i 2019 et program, der tog fat på de notorisk stigende it-omkostninger, som alle softwarevirksomheder står over for. Ambitionen var

klar: Vi ville knække kurven, reducere driftsudgifterne med minimum 200 millioner kroner og i stedet bruge ressourcerne på nyudvikling. Siden da har vi hvert år realiseret en tocifret millionbesparelse, og i 2025 nåede vi i mål.

Initiativerne har været mange og forskelligartede, og resultatet er summen af mange hundrede små og store forbedringer. En ny adfærd er opstået, hvor teams systematisk finder smartere måder at drive vores systemer på. Programmet har ikke kun reduceret udgifter, men også understøttet modernisering og ændret måden, vi arbejder med drift og udvikling på. Resultatet er mere moderne og robuste teknologiske platforme.

Vi er nået langt, men arbejdet slutter selvfølgelig ikke her. Indsatsen betyder imidlertid, at vi begrænser stigningen i de it-relaterede omkostninger for vores medlemsbanker. Årsregnskabet viser et fald i omsætning fra 1,967 milliarder kroner i 2024 til 1,933 milliarder kroner i 2025. Men når der korrigeres for den regnskabstekniske behandling af aktivering, er der reelt tale om en omkostningsstigning på 0,5 % for vores medlemsbanker. Som forening skal vi ikke generere overskud og sigter altid mod et resultat omkring nul. I år lander Bankdatas koncernresultat på 4,5 millioner kroner.

Tech er et spil om talent

2025 blev også året, hvor vi lykkedes med noget, jeg personligt ikke troede var muligt for en virksomhed uden hverken marketingafdeling eller kendte forbrugerprodukter: I oktober udkom en ny imagemåling, som placerede Bankdata som nummer 10 blandt landets 50 mest attraktive IT-arbejdspladser.

I 2019 var vi slet ikke repræsenteret på listen, mens vi i dag bider skeer med virksomheder som Google, Microsoft og LEGO. Det afspejler sig også i interessen for vores stillinger. Ved mit seneste besøg hos HR lå antallet af ansøgere til udviklerstillinger på 77 i gennemsnit, mens niveauet blandt ansøgerne er tårnhøjt.

Begivenhederne i 2025 er resultatet af årtiers hårdt arbejde. Og det vidner om den markante transformation, vi har været igennem. Både på talentagendaen, men også teknologisk, kulturelt og i samarbejdet med medlemsbankerne. Bankdata er en fremragende arbejdsplads og en velkørende softwarevirksomhed bygget på et stærkt fællesskab.

Esben Kolind Lastrup

Adm. direktør, Bankdata



Foreningsoplysninger

Foreningen Bankdata

Erritsø Bygade 102
7000 Fredericia

Telefon: 79 24 22 33

Hjemmeside: www.bankdata.dk
E-mail: bankdata@bankdata.dk

CVR-nr.: 68 96 44 15
Stiftet: 16. juni 1966
Hjemsted: Fredericia

Generalforsamling

Ordinær generalforsamling afholdes:
8. april 2026

Direktion

Esben Kolind Laustrup (Adm. direktør)
Peter Braad Olesen (Vice adm. direktør)

Bestyrelse

John Fisker, Ringkøbing Landbobank, Formand
Mark Luscombe, AL Sydbank, Næstformand
Lars Stensgaard Mørch, Jyske Bank, Næstformand
Sigurd Bohlbros Simmelsgaard, Djurslands Bank, Bestyrelsesmedlem
Lars Petersson, SJF Bank, Bestyrelsesmedlem

Revisor

EY Godkendt Revisionspartnerselskab
Innovations Allé 7
7100 Vejle

Året i tal

Mere fællesskab

Fremtiden for Bankdata peger i retning af mere fællesskab. Hvor medlemmerne er sammen om mere. Et fællesskab, som sikrer, at alle kan tiltrække og fastholde bankkunder i et af verdens mest digitaliserede samfund. Et fællesskab, hvor vi er sammen om mere, fordi det både skaber større udviklingskraft og en bedre økonomi for det enkelte medlem.

468

 mio. kr.

Egenkapital i mio. kr.

2025	468
2024	467

1.933

 mio. kr.

Nettoomsætning i mio. kr.

2025	1.933
2024	1.967

47 %

Soliditetsgrad i %

2025	47
2024	54

933

 mio. kr.

Balance i mio. kr.

2025	993
2024	871

996

 medarbejdere

Antal medarbejdere

2025	996
2024	965



Hoved- og nøgletal

pr. 31. december 2025

	Moder					Koncern				
i mio. kr.	2025	2024	2023	2022	2021	2025	2024	2023	2022	2021
Nettoomsætning	1.933	1.967	1.803	1.823	1.732	1.933	1.967	1.803	1.823	1.732
Resultat af primær drift	4	12	3	29	-13	4	12	4	30	-6
Finansielle poster	-3	-9	1	-1	-1	1	-6	4	2	1
Årets resultat	1	2	4	10	-14	5	5	7	13	-6
Anlægsaktiver	533	374	370	489	667	557	395	386	502	677
Omsætningsaktiver	461	497	418	357	330	469	507	428	372	341
Aktiver i alt	993	871	788	846	997	1.026	902	814	874	1.018
Egenkapital	468	467	465	461	451	500	498	491	485	472
Langfristet gæld	41	53	41	97	210	41	53	41	97	210
Kortfristet gæld	485	351	282	288	336	485	351	282	292	335
Pengestrømme fra driftsaktivitet	208	21	0	71	-84	207	26	-4	76	-84
Pengestrømme fra investeringsaktivitet	-209	-73	-14	-18	-64	-209	-73	-14	-18	-64
Pengestrømme i alt	-1	-52	-14	53	-148	-2	-47	-18	58	-148
Investering i materielle anlægsaktiver	49	75	14	15	7	49	75	14	15	7
Nøgletal:										
Soliditetsgrad i%	47	54	59	54	45	49	55	60	56	46
Gennemsnitligt antal ansatte	996	965	928	902	831	996	965	928	902	831

Nøgletal er beregnet i overensstemmelse med Finansforeningens anbefalinger. Der henvises til definitioner og begreber under anvendt regnskabspraksis.



02 BERETNING



Forretningsmodel

En struktur, der sikrer et stærkt fællesskab

Bankdata er en central aktør i den danske finanssektor og fungerer som både Tech-virksomhed og data-central. Virksomheden er organiseret som en forening ejet af otte danske pengeinstitutter, hvilket betyder, at Bankdata ikke arbejder med profit som mål, men derimod med at skabe værdi for sine medlemsbanker. Bankdata befinder sig udelukkende i Danmark og arbejder fra 3 forskellige lokationer i henholdsvis Fredericia, Silkeborg og Aarhus.

Vores struktur sikrer et stærkt fællesskab, hvor beslutninger og investeringer sker med fokus på langsigtet stabilitet og innovation til gavn for hele sektoren.

Kernen i forretningsmodellen er at levere samfundskritisk finansiel infrastruktur og digitale platforme, der understøtter bankernes drift og kundernes behov. Bankdata håndterer dagligt millioner af transaktioner og sikrer, at netbanker, mobilbanker, betalingsløsninger og kapitalmarkedsplatforme fungerer med høj sikkerhed, tilgængelighed og brugervenlighed.

Strategisk arbejder Bankdata for at være den førende digitale partner for banksektoren i Danmark.

Det indebærer en klar ambition om at kombinere teknologisk innovation med robusthed og

compliance. Bankdata samarbejder tæt med JN Data A/S, som står for driften af IT-infrastrukturen, hvilket giver mulighed for at fokusere på udvikling og innovation.

Et vigtigt element i forretningsmodellen er effektiv ressourceudnyttelse. Initiativer med fokus på omkostningsbesparelser har frigjort betydelige midler fra drift til udvikling, hvilket styrker Bankdatas evne til at levere nye digitale løsninger og skabe værdi for medlemsbankerne. Denne tilgang understøtter en kontinuerlig modernisering af systemer og processer, så Bankdata kan imødekomme stigende krav til digitalisering og automatisering.

Bankdatas model er unik, fordi den bygger på fællesskab og ejerskab blandt medlemsbankerne, kombineret med et stærkt teknologisk fokus. Målet er at skabe løsninger, der ikke blot understøtter bankernes konkurrencekraft, men også sikrer stabilitet og tillid i den danske finanssektor. Med en kombination af innovation, samarbejde og ansvarlighed bidrager Bankdata til at forme fremtidens digitale banksektor.



Ejerskab af banker

Organiseret som en forening - ejet af medlemsbanker



Kerneydelser

Vi udvikler netbanker, mobilbanker og andre løsninger, der tjener bankernes kunder



Samfundskritisk infrastruktur

Software der understøtter bankernes drift og kundernes behov



Strategisk retning

Ambitionen er at være den førende digitale partner for banksektoren i Danmark



En vigtig del af Danmark



1,7 mio.

danskere

Næsten hver tredje danske bankkunde anvender vores digitale løsninger.



5 mio.

konti

Danske borgere og virksomheder har samlet set 5 millioner konti i vores medlemsbanker.



1 mio.

daglige besøg

Vores digitale produkter er en fast del af danskernes hverdag.



200.000

virksomheder

Vores platforme understøtter den daglige forretning i 200.000 danske virksomheder.



72 mio.

transaktioner

Vores kernesystemer behandler dagligt 72 millioner transaktioner.



United in Tech

– ny strategi med fællesskabet i fokus

Bankdatas strategi, United in Tech, markerer et historisk stærkt afsæt for de kommende år. United in Tech, som blev lanceret i 2025, bygger videre på tidligere strategiske indsatser, men med et markant højere ambitionsniveau og en tydeligere vision for Bankdata som både teknologivirksomhed og strategisk partner for medlemsbankerne.

Fællesskab, samarbejde, kvalitet, hastighed og skalafordele er centrale nøglebegreber i ejerstrategien og fundamentet for United in Tech. Ambitionen er klar: Bankdata skal fortsat skabe mest mulig værdi for medlemsbankerne gennem fælles løsninger, effektiv udnyttelse af stordriftsfordele og en stærk, fremadskuende teknologisk platform.

“Bankdata er sat i verden for, at vores medlemsbanker har succes på deres marked. Med United in Tech styrker vi fællesskabet og vores evne til at levere, flere innovative løsninger, mere IT for pengene, større udviklingskraft og dermed øget konkurrenceevne for bankerne i form af bedre digitale produkter og lavere omkostninger,” siger Peter Braad Olesen, Vice adm. direktør.

Den foretrukne digitale partner for banksektoren

Bankdatas aspiration er at være den førende digitale partner for banksektoren i Danmark – den datacentral, bankerne ville vælge i dag, hvis de skulle vælge igen.

Aspirationen i strategien er eviggyldig. Vi skal være det attraktive valg for bankerne – en partner, der leverer stærke, skalerbare digitale løsninger og samtidig sikrer et tillidsfuldt samarbejde, hvor fællesskabets fulde potentiale bliver realiseret.”

Peter Braad Olesen
Vice adm. direktør

At Bankdata står stærkt i markedet, blev bekræftet i 2025, hvor AL Sydbank valgte Bankdata som datacentral. Valget understreger, at Bankdata er et attraktivt valg – både på grund af samarbejdsmodellen og fordi vi som virksomhed har formået at holde os teknologisk relevante og hæve barren for, hvad det vil sige at være en moderne og progressiv Tech-virksomhed i en stærkt reguleret sektor.

United in Tech står på skuldrene af en målrettet indsats for at styrke Bankdatas evne til at lede både teknologi og fællesskab. Med klare principper for arkitektur, softwareudvikling og teknologivalg sætter strategien en tydelig retning for udviklingen af Bankdatas tech stack baseret på internationale standarder.

01101110 01101001 01110100
00101 01100100 00100000 01101001
01101110 00100000 01110100 01100101
1 01101000 00100000 01110011
110100 01110010 01100001 01110100
01100101 01100111 01111001

01010101 01101110 011010
01100101 01100100 00100000 01101
01101110 00100000 01110100 01100101
01100011 01101000 00100000 01110011
01110100 01110010 01100001 0111
01100101 01100111 01111001



Strategiske temaer, der guider Bankdatas udvikling

Strategisk partner

Vi styrker vores rolle som den foretrukne strategiske partner for medlemsbankerne. Vores samarbejde i fællesskabet er unikt, og vi leder fællesskabet effektivt, så vi sikrer konkurrencedygtige løsninger, bedre totaløkonomi for fællesskabet og et effektivt og tillidsfuldt samarbejde.

Compliant, stabilt og sikkert

Sikkerhed, stabil drift og compliance er Bankdatas license to operate. Vi tager et proaktivt ansvar for at beskytte den finansielle infrastruktur, som danske borgere og virksomheder er afhængige af. Målet er høj driftssikkerhed og tillid – så løsningerne fungerer stabilt og sikkert i hverdagen.

Software engineering excellence

Softwareudvikling er vores største maskinrum. Strategien har fokus på at forbedre udviklernes hverdag og produktivitet gennem klare

arkitekturprincipper, høj kodekvalitet og effektive udviklingsprocesser. Ambitionen er at øge produktiviteten betydeligt frem mod 2028 og udnytte nye teknologier, herunder generativ AI, i udviklingsarbejdet.

Platform modernisering

Vi fortsætter moderniseringen af vores platform med en målrettet overgang til public cloud, hvor en stor andel af applikationerne forventes at være cloudbaserede i 2028. Samtidig moderniserer vi kernesystemet på mainframe, så platformen fortsat anvendes dér, hvor den skaber mest værdi.

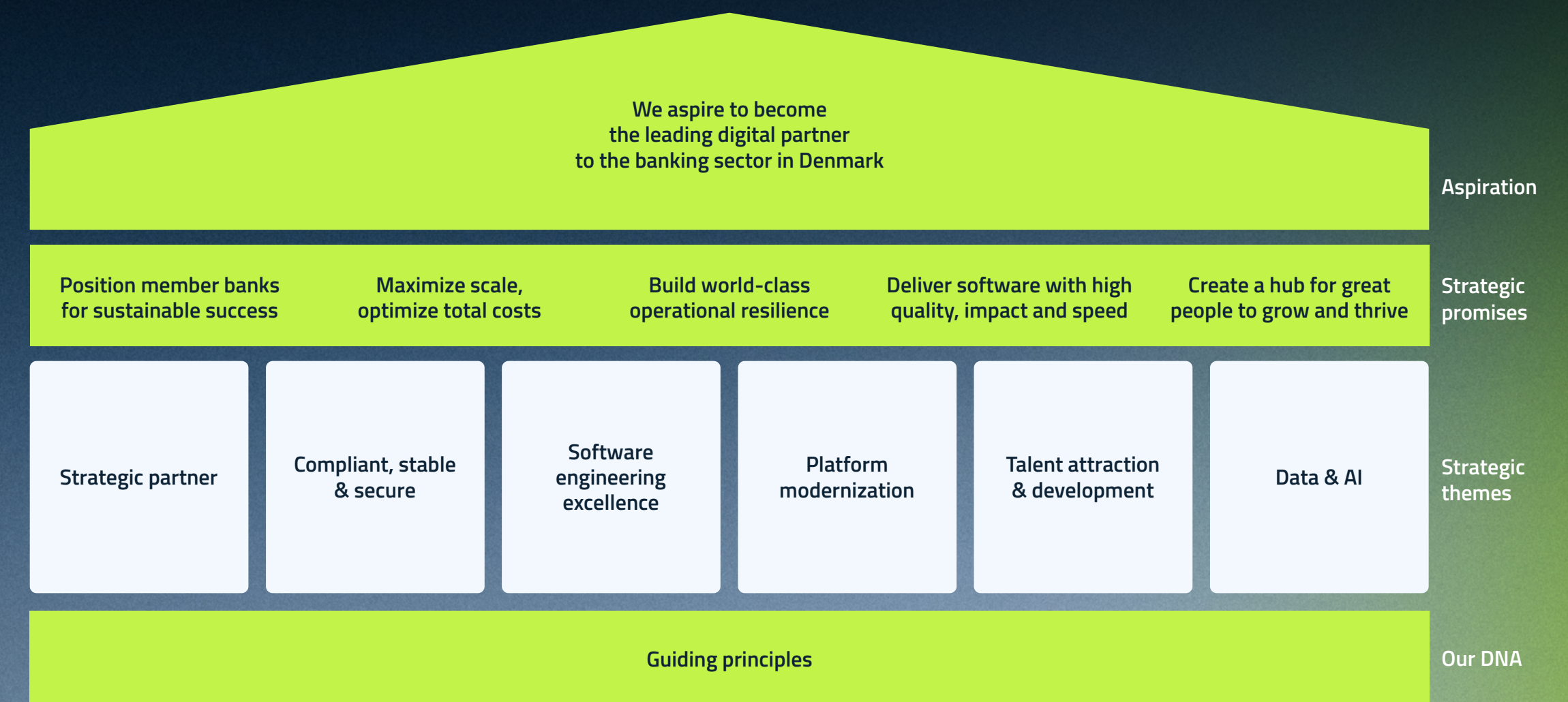
Tiltrækning og udvikling af talent

Tech er et talent game. Vi investerer målrettet i at udvikle ledere og medarbejdere og styrke vores tech brand for fortsat at tiltrække og fastholde nogle af branchens dygtigste specialister.

Data og AI

Vi arbejder strategisk og værdiskabende med data, herunder AI-løsninger og data på tværs, så vores

banker kan høste den forretningsmæssige værdi gennem stærke dataprodukter. En fælles datastrategi er godkendt. Data og AI-løsninger vil være en stor del af den værdi, vi giver til bankerne i 2028.





Udvikling i aktiviteter og økonomiske forhold

Regnskabet viser en omsætning på samme niveau som sidste år. Bankdata er som tidligere nævnt en forening og skal derfor ikke generere overskud, men sigter mod et resultat omkring nul.

Årets resultat

Bankdata og koncernens omsætning for 2025 udgør 1.933 mio. kr. (2024: 1.967 mio. kr.). Faldet i årets omsætningen skyldes en regnskabsteknisk behandling af udviklingsprojekter. Når der tages højde for dette, er der reelt tale om en omsætningsstigning på 0,5 %.

Årets resultat efter skat for Bankdata udgør for 2025 et overskud på 0,8 mio. kr. (2024: 1,9 mio. kr.). Koncernens resultat efter skat i 2025 udgør et overskud på 4,5 mio. kr. (2024: 5 mio. kr.).

Investeringer

Bankdata og koncernen har i regnskabsåret investeret i alt 49 mio. kr. i materielle anlægsaktiver, hvoraf hovedparten kan henføres til opførsel af en ny kantinebygning. Afskrivningerne udgør 15 mio. kr.

Udviklingsaktiviteter

Bankdata og koncernen har i regnskabsåret afholdt 134 mio. kr. til udviklingsaktiviteter. Beløbet vedrører primært udvikling og test af nye IT-systemer til medlemmerne. Afskrivning på færdiggjorte udviklingsprojekter udgør 34 mio. kr.

Kapitalberedskab

Bankdatas egenkapitalandel udgør 47% (2024: 54%), svarende til en egenkapital pr. 31. december 2025 på 467,6 mio. kr. (2024: 466,7 mio. kr.). Koncernens egenkapitalandel udgør 49% (2024: 55%) svarende til en egenkapital pr. 31. december 2025 på 500,4 mio. kr. (2024: 497,9 mio. kr.).

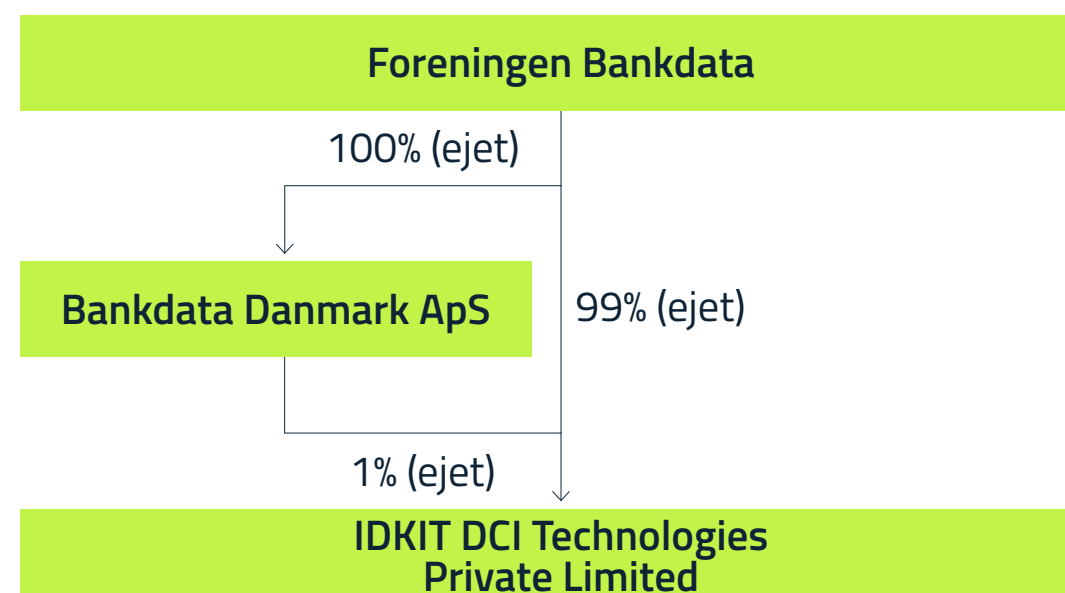
Forventninger til fremtiden

I det kommende regnskabsår forventes en svagt stigende omsætning og et resultat tæt på 0 kr. for Bankdata og et tilsvarende resultat for koncernen.

Begivenheder efter årets udløb

Der er ikke indtruffet væsentlige begivenheder efter aflæggelse af årsrapporten.

Koncernstruktur





Ledespåtegning

Bestyrelse og direktion har dags dato behandlet og godkendt årsrapporten for Foreningen Bankdata for regnskabsåret 1. januar – 31. december 2025.

Årsrapporten er aflagt i overensstemmelse med årsregnskabsloven.

Det er vores opfattelse, at koncernregnskabet og årsregnskabet giver et retvisende billede af

koncernens og Bankdatas aktiver, passiver og finansielle stilling pr. 31. december 2025 samt af resultatet af koncernens og Bankdatas aktiviteter og pengestrømme for regnskabsåret 1. januar – 31. december 2025.

Det er desuden vores opfattelse, at ledelsesberetningen indeholder en retvisende redegørelse for udviklingen i koncernens og Bankdatas aktiviteter og

økonomiske forhold, årets resultat og for koncernens og Bankdatas finansielle stilling.

Årsrapporten indstilles til generalforsamlingens godkendelse.

Fredericia, den 11. marts 2026.

Direktion

Esben Kolind Lastrup
Adm. direktør

Peter Braad Olesen
Vice adm. direktør

Bestyrelse

John Fisker
Formand

Mark Luscombe
Næstformand

Lars Stensgaard Mørch
Næstformand

Sigurd Bohlbro Simmelsgaard
Bestyrelsesmedlem

Lars Petersson
Bestyrelsesmedlem



Bestyrelsen



John Fisker
Adm. direktør
Ringkjøbing Landbobank
Formand



Mark Luscombe
Adm. direktør
AL Sydbank
Næstformand



Lars Stensgaard Mørch
Ordførende direktør
Jyske Bank
Næstformand



Sigurd Bohlbro Simmelsgaard
Adm. direktør
Djurslands Bank
Bestyrelsesmedlem



Lars Petersson
Adm. direktør
SJF Bank
Bestyrelsesmedlem



Den uafhængige revisors revisionspåtegning

Til medlemmerne i Foreningen Bankdata

Konklusion

Vi har revideret koncernregnskabet og årsregnskabet for Foreningen Bankdata for regnskabsåret 1. januar – 31. december 2025, der omfatter resultatopgørelse, balance, egenkapitalopgørelse og noter, herunder anvendt regnskabspraksis, for såvel koncernen som selskabet, samt pengestrømsopgørelse for koncernen. Koncernregnskabet og årsregnskabet udarbejdes efter årsregnskabsloven.

Det er vores opfattelse, at koncernregnskabet og årsregnskabet giver et retvisende billede af koncernens og selskabets aktiver, passiver og finansielle stilling pr. 31. december 2025 samt af resultatet af koncernens og selskabets aktiviteter og koncernens pengestrømme for regnskabsåret 1. januar – 31. december 2025 i overensstemmelse med årsregnskabsloven.

Grundlag for konklusion

Vi har udført vores revision i overensstemmelse med internationale standarder om revision og de

yderligere krav, der er gældende i Danmark. Vores ansvar ifølge disse standarder og krav er nærmere beskrevet i revisionspåtegningens afsnit "Revisors ansvar for revisionen af koncernregnskabet og årsregnskabet" (herefter benævnt "regnskaberne"). Det er vores opfattelse, at det opnåede revisionsbevis er tilstrækkeligt og egnet som grundlag for vores konklusion.

Uafhængighed

Vi er uafhængige af koncernen i overensstemmelse med International Ethics Standards Board for Accountants' internationale retningslinjer for revisoreres etiske adfærd (IESBA Code) og de yderligere etiske krav, der er gældende i Danmark, ligesom vi har opfyldt vores øvrige etiske forpligtelser i henhold til disse krav og IESBA Code.

Ledelsens ansvar for regnskaberne

Ledelsen har ansvaret for udarbejdelsen af et koncernregnskab og et årsregnskab, der giver et retvisende billede i overensstemmelse med årsregnskabsloven. Ledelsen har endvidere ansvaret for den interne kontrol, som ledelsen anser for nødvendig for at udarbejde regnskaberne uden

væsentlig fejlinformation, uanset om denne skyldes besvigelser eller fejl.

Ved udarbejdelsen af regnskaberne er ledelsen ansvarlig for at vurdere koncernens og selskabets evne til at fortsætte driften; at oplyse om forhold vedrørende fortsat drift, hvor dette er relevant; samt at udarbejde regnskaberne på grundlag af regnskabsprincippet om fortsat drift, medmindre ledelsen enten har til hensigt at

Revisors ansvar for revisionen af regnskaberne

Vores mål er at opnå høj grad af sikkerhed for, om regnskaberne som helhed er uden væsentlig fejlinformation, uanset om denne skyldes besvigelser eller fejl, og at afgive en revisionspåtegning med en konklusion. Høj grad af sikkerhed er et højt niveau af sikkerhed, men er ikke en garanti for, at en revision, der udføres i overensstemmelse med internationale standarder om revision og de yderligere krav, der er gældende i Danmark, altid vil afdække væsentlig fejlinformation, når sådan findes. Fejlinformationer kan opstå som følge af besvigelser eller fejl og kan betragtes som væsentlige, hvis det med rimelighed kan

forventes, at de enkeltvis eller samlet har indflydelse på de økonomiske beslutninger, som regnskabsbrugere træffer på grundlag af regnskaberne.

Som led i en revision, der udføres i overensstemmelse med internationale standarder om revision og de yderligere krav, der er gældende i Danmark, foretager vi faglige vurderinger og opretholder professionel skepsis under revisionen. Herudover:

- Identificerer og vurderer vi risikoen for væsentlig fejlinformation i regnskaberne, uanset om denne skyldes besvigelser eller fejl, udformer og udfører revisionshandlinger som reaktion på disse risici samt opnår revisionsbevis, der er tilstrækkeligt og egnet til at danne grundlag for vores konklusion. Risikoen for ikke at opdage væsentlig fejlinformation forårsaget af besvigelser er højere end ved væsentlig fejlinformation forårsaget af fejl, idet besvigelser kan omfatte sammensværgelser, dokumentfalsk, bevidste udeladelser, vildledning eller tilsidesættelse af intern kontrol.
- Opnår vi forståelse af den interne kontrol med relevans for revisionen for at kunne udforme



revisionshandlinger, der er passende efter omstændighederne, men ikke for at kunne udtrykke en konklusion om effektiviteten af koncernens og selskabets interne kontrol.

- Tager vi stilling til, om den regnskabspraksis, som er anvendt af ledelsen, er passende, samt om de regnskabsmæssige skøn og tilknyttede oplysninger, som ledelsen har udarbejdet, er rimelige.
- Konkluderer vi, om ledelsens udarbejdelse af regnskaberne på grundlag af regnskabsprincippet om fortsat drift er passende, samt om der på grundlag af det opnåede revisionsbevis er væsentlig usikkerhed forbundet med begivenheder eller forhold, der kan skabe betydelig tvivl om koncernens og selskabets evne til at fortsætte driften. Hvis vi konkluderer, at der er en væsentlig usikkerhed, skal vi i vores revisionspåtegning gøre opmærksom på oplysninger herom i regnskaberne eller, hvis sådanne oplysninger ikke er tilstrækkelige, modificere vores konklusion. Vores konklusion er baseret på det

revisionsbevis, der er opnået frem til datoen for vores revisionspåtegning. Fremtidige begivenheder eller forhold kan dog medføre, at koncernen og selskabet ikke længere kan fortsætte driften.

- Tager vi stilling til den samlede præsentation, struktur og indhold af regnskaberne, herunder noteoplysningerne, samt om regnskaberne afspejler de underliggende transaktioner og begivenheder på en sådan måde, at der gives et retvisende billede heraf.
- Planlægger og udfører vi koncernrevisionen for at opnå tilstrækkeligt og egnet revisionsbevis vedrørende de finansielle oplysninger for virksomhederne eller forretningsenhederne i koncernen som grundlag for at udforme en konklusion om koncernregnskabet. Vi er ansvarlige for at lede, føre tilsyn med og gennemgå det udførte revisionsarbejde til brug for koncernrevisionen. Vi er eneansvarlige for vores revisionskonklusion.

Vi kommunikerer med den øverste ledelse om bl.a. det planlagte omfang og den tidsmæssige placering af revisionen samt betydelige revisionsmæssige observationer, herunder eventuelle betydelige mangler i intern kontrol, som vi identificerer under revisionen.

Udtalelse om ledelsesberetningen

Ledelsen er ansvarlig for ledelsesberetningen. Vores konklusion om regnskaberne omfatter ikke ledelsesberetningen, og vi udtrykker ingen form for konklusion med sikkerhed om ledelsesberetningen.

I tilknytning til vores revision af regnskaberne er det vores ansvar at læse ledelsesberetningen og i den forbindelse overveje, om ledelsesberetningen er væsentligt inkonsistent med regnskaberne eller vores viden opnået ved revisionen eller på anden måde synes at indeholde væsentlig fejlinformation.

Vores ansvar er derudover at overveje, om ledelsesberetningen indeholder krævede oplysninger i henhold til årsregnskabsloven.

Baseret på det udførte arbejde er det vores opfattelse, at ledelsesberetningen er i overensstemmelse med regnskaberne og er udarbejdet i overensstemmelse med årsregnskabslovens krav. Vi har ikke fundet væsentlig fejlinformation i ledelsesberetningen.

Vejle, den 11. marts 2026

EY Godkendt Revisionspartnerselskab
CVR-nr. 30 70 02 28

Morten Østergaard Koch
statsaut. revisor
mne35420

Louise Greve
statsaut. revisor
mne48485



03 BÆREDYGTIGHEDS- RAPPORTERING



Bankdata og bæredygtighed

Bankdatas produkter er en afgørende del af Danmarks finansielle infrastruktur. Vi har derfor et ansvar for landets finansielle stabilitet. Ansvar et strækker sig langt ud over tal og transaktioner. For yderligere oplysninger om Bankdata henvises til afsnittet om forretningsmodellen.

Vi tager vores samfundsansvar alvorligt og har derfor gennem flere år arbejdet målrettet og struktureret med mange forskellige områder inden for Corporate Social Responsibility i henhold til kravene i Årsregnskabsloven §99a. Med vores CSR-politikker har vi integreret samfundsansvar i alt, vi laver, og vi har løbende styrket vores indsats med nye initiativer.

De seneste år har vi gradvist indrettet vores arbejde med bæredygtighed efter CSRD som ny standard og dermed arbejdet proaktivt for at blive klar til yderligere lovgivningsmæssige krav. Med afsæt i den nye lovgivning, ønsker vi at fortsætte det målrettede arbejde med bæredygtighed og samfundsansvar. På den måde bidrager vi til et stærkere fundament for banker, borgere og virksomheder i Danmark.

Vores arbejde med bæredygtighed

Vi har siden 2024 arbejdet dybdegående og struktureret med at udarbejde en dobbeltvæsentlighedsanalyse for at blive klar til den CSRD-rapportering, der stod til at blive lovkrav med årsrapporten 2025. I dette arbejde har vi analyseret de påvirkninger, risici og muligheder, vi har i Bankdata, og arbejdet på at indsamle og strukturere den relevante data.

Med Omnibus- og "stop the clock"-direktivet har vi sat dette arbejde på pause og brugt de indsigter, vi har fået. Med baggrund i risikovurderingen, fra arbejdet med dobbeltvæsentlighedsanalysen, har vi fokuseret på de områder indenfor E, S og G som vi har kategoriseret som relevante for Bankdata. For hvert område har vi opsat mål, som vi har fokuseret på i løbet af året.

Herudover har vi påbegyndt udarbejdelse af et klimaregnskab med henblik på at skabe et overblik over, hvor vi kan rette vores indsatser for at reducere vores CO₂-udledning. Vi har gjort brug af Klimakompasset, der bygger på Greenhouse

Gas (GHG)-protokollen, som er en international anerkendt standard for virksomheders opgørelse og rapportering af CO₂-udledning.

Arbejdet med dobbeltvæsentlighedsanalysen og klimaregnskabet har givet os et stærkt fundament og en metodik, så vi løbende kan forbedre os og stå stærkt, når de nye CSRD-lovkrav træder i kraft. Indtil det sker, fortsætter vi med på frivillig basis at medtage E, S og G-målsætninger i vores årsrapport. Her læner vi os op ad VSME-standardens basis-modul samtidig med, at vi sikrer, at vi lever op til årsregnskabslovens §99a.

Bred forankring i organisationen

Bankdatas CSR-indsats er organiseret om en styregruppe med repræsentanter fra virksomhedens øverste ledelseslag. Styregruppen godkender initiativer på området. Derudover har vi en arbejdsgruppe med bred repræsentation fra Bankdata inden for både E, S og G.

Arbejdsgruppen blev, ligesom repræsentanter blandt vores ejere og leverandører, interviewet til

dobbeltvæsentlighedsanalysen. Analysen blev i sidste ende valideret af styregruppen.

Vi sikrer compliance

Vi holder os ajour og afventer afklaring omkring fremtidig lovgivning. Vi fortsætter derfor det stærke tværfaglige samarbejde på Bankdata samt med kunder og leverandører. Alt sammen for at være i stand til fortsat at opfylde kravene. Vi er compliant nu og skal selvfølgelig også være det, når de endelige lovkrav kommer.

I det følgende præsenterer vi vores mål inden for udvalgte områder og giver eksempler på, hvordan vi i 2025 har arbejdet konkret med bæredygtighed og samfundsansvar.





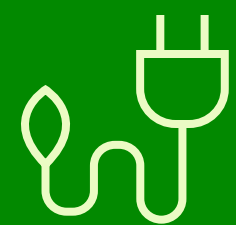
Klima og Miljø

Hos Bankdata sætter vi klima og miljø i højsædet. Det kræver mange ressourcer at skulle udvikle og drive digitale løsninger. Netop derfor har vi fokus på, hvor vi kan sætte ind for at mindske vores påvirkning.






Highlights



100 % Grøn strøm

På vores lokationer i Fredericia og Silkeborg anvender vi 100 % grøn strøm fra Ådum solcellepark.




Bæredygtig programmering

Brugen af færre pods resulterer i lavere energiforbrug og dermed reduceres CO₂-udledning.



Reduceret affaldsmængde

Bankdatas medarbejdere deltager aktivt i og tager ansvar for sortering og reduktion af affald.



Genanvendelse af IT

300 til 400 laptops og 700 skærme er sendt til genanvendelse hos en broker i 2025.



Vi arbejder med grøn omstilling



Bankdata gør en stor indsats for at reducere vores aftryk på klimaet og miljøet. Som en central aktør i den danske finansielle infrastruktur bidrager vi til den grønne omstilling ved at tænke det ind i vores hverdag og involvere vores medarbejdere. Kun med fælles hjælp kan vi lykkes.

Vi er opmærksomme på, at vi er afhængig af fossile brændstoffer til energiproduktion. Der er således en mulig risiko for øgede driftsomkostninger på grund af uforudsigeligheden af fremtidige CO₂-prismekanismer og afgifter, der har til formål at afbøde klimaændringer som Bankdata ikke har indflydelse på.

Bankdata har et internt og målrettet fokus på at minimere vores påvirkning på klima og miljø. Vi ønsker at være bedre nu, men også i fremtiden.

Hvert år opsætter vi målsætninger, som skal hjælpe os på vej til at have så moderat en påvirkning på klimaet og miljøet som muligt. Vi fokuserer på dem og følger dem tæt.

For at opnå vores mål, igangsætter vi specifikke initiativer. Det er vigtigt for Bankdata at vise, at vi tager vores klima- og miljøpåvirkning alvorligt og ønsker at gøre en indsats.

Vores arbejde med klima og miljø understøtter Bankdatas ambition om at være en ansvarlig og bæredygtig partner for den danske banksektor.



Energiforbrug

Energiforbrug er en vigtig del af Bankdatas arbejde med bæredygtighed, da det har direkte betydning for vores CO₂-udledning og samlede miljøaftryk.

Som en Tech-virksomhed med kritisk infrastruktur for den danske finanssektor er vores energiforbrug primært knyttet til drift af datacentre, serverkapacitet og kontorfaciliteter. Derfor er det afgørende, at vi har fuldt overblik over både mængden og typen af energi, vi anvender. Denne indsigt gør det muligt at vurdere Bankdatas samlede klimaaftryk og identificere konkrete muligheder for at optimere energiforbruget.

Et ønske om reduceret energiforbrug

Bankdata har et mål om at reducere energiforbruget og miljøpåvirkningen som følge heraf. Dette er i tråd med vores ESG-forpligtelser og de krav, som samfundet stiller. For at nå dette mål arbejder vi fortsat med de initiativer, som er blevet igangsat i tidligere år. Fokusset er altid på at forbedre energiforbruget, når vi tænker i nye løsninger. Dette gælder især når vi snakker om forbedringer af vores kontorfaciliteter, men vi har i år også forsøgt os

med programmering af bæredygtige service. Dette befinder sig dog stadig i den spæde start. Læs mere om dette i casen på næste side.

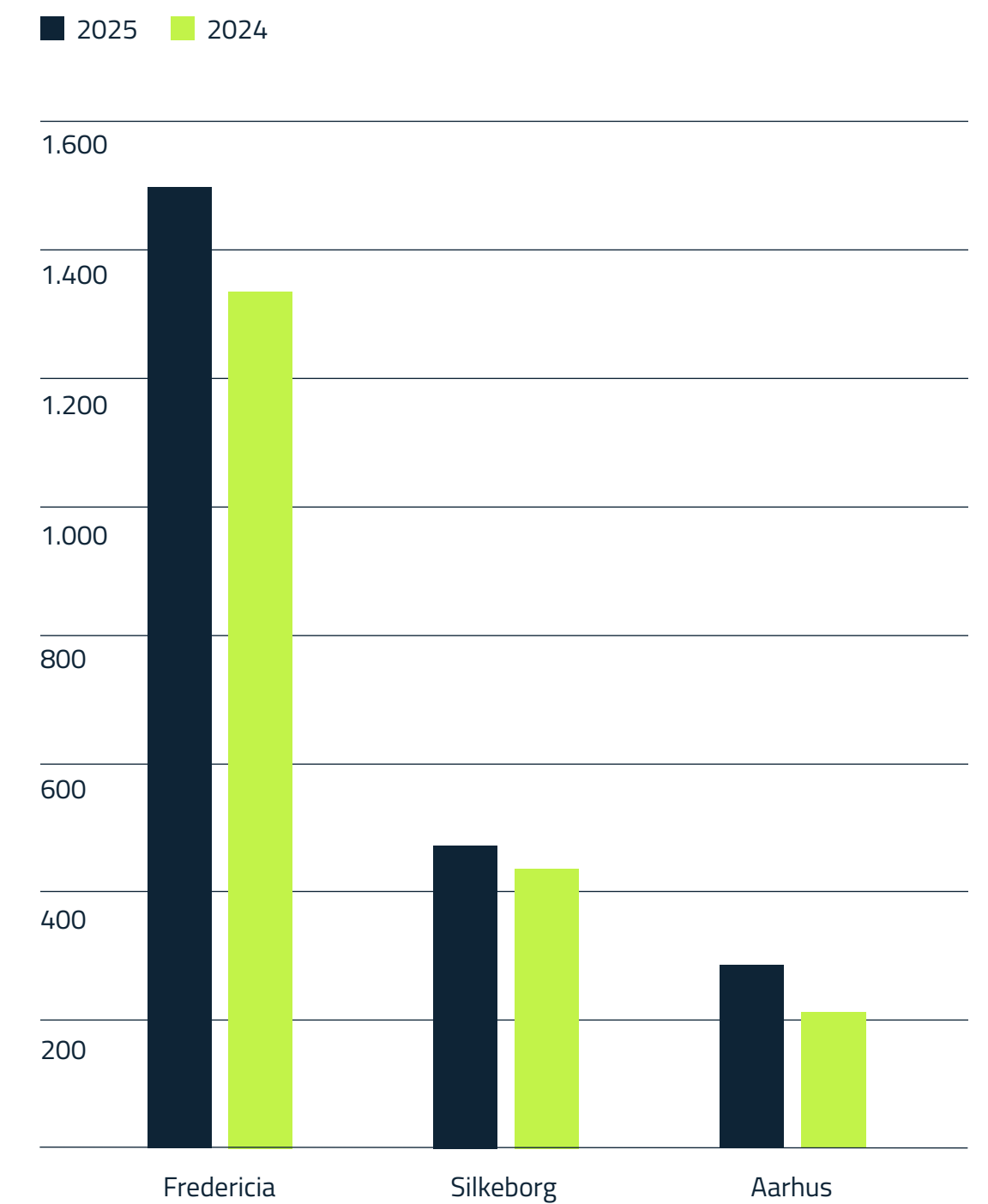
Vi har et stort fokus på, hvorfra vores strøm kommer, da det er vores største kilde til at kunne udføre vores arbejde og holde driften kørende. Tilbage i 2023 indgik vi en aftale om levering af strøm fra en solcellepark. For Bankdata har det betydet, at 100 % af vores strøm på lokationerne i Fredericia og Silkeborg kommer fra Ådum solcellepark og er således grøn strøm. På vores lokation i Aarhus indgår vi et kontorfællesskab, hvor vi ikke selv har indflydelse på, hvorfra strømmen kommer.

Som det fremgår af appendix, er Bankdatas samlede elforbrug steget i 2025. Stigningen kan forklares med en vækst i antallet af medarbejdere samt etableringen af en ny kantine. Bankdata fortsætter med at have fokus på energieffektive løsninger og anvendelse af grøn strøm, hvilket er centralt i vores arbejde med at reducere det samlede klimaaftryk.

Klimaaftryk fra transport

Bankdata har ligeledes fokus på energiforbruget fra transport. Det samlede forbrug af benzin og diesel er faldet, på trods af at antallet af firmabiler er steget. Reduktionen kan blandt andet tilskrives, at flere af Bankdatas biler er overgået til el, hvilket bidrager til et lavere samlet klimaaftryk fra transport.

Bankdatas forbrug i MWh fordelt på lokationer





CASE



Forsøg med Bæredygtige services

Bæredygtige services handler om mere end teknologi. Det er en strategi, der kombinerer forretningsværdi, brugertilfredshed og klimaansvar. Ved at vælge en reaktiv tilgang til programmering kan Bankdata skabe løsninger, der er billigere at drive, hurtigere at bruge og grønnere for fremtiden.

Mindre interne forsøgsmåliger i Bankdata har påvist, at der med en reaktiv arkitektur kan håndteres næsten tre gange så mange forespørgsler på samme infrastruktur og samtidig levere seks gange hurtigere svartider. Det giver en markant bedre oplevelse for brugerne og en langt mere effektiv udnyttelse af Bankdatas ressourcer.

For Bankdata betyder det:

- Lavere driftsomkostninger, fordi det kan klares med færre pods og replicas.
- Bedre skalerbarhed, fordi det kan vokse i antal af brugere uden at der skal investeres i ny infrastruktur.
- Mindre klimaaftryk, fordi færre pods også betyder lavere energiforbrug og hermed en reduktion i CO₂-udledningen.

Hvad betyder bæredygtige services?

I en tid, hvor digitalisering driver næsten alle forretningsprocesser er det ikke længere nok, at systemer bare fungerer. De skal også fungere effektivt, være skalerbare og bæredygtige. IT-infrastruktur er dyrt, både økonomisk og miljømæssigt. Hver gang der tilføjes flere pods eller cloudopsætning skales, koster det direkte på bundlinjen. Samtidig stiger energiforbruget og dermed også CO₂-udledningen.

Bæredygtighed handler ikke kun om klima og miljø, men også om at fjerne spild og skabe flow. I IT-sammenhænge betyder det, at der bygges systemer, der udnytter ressourcerne optimalt i stedet for at "stå i kø". Her kommer reaktiv programmering ind som et svar på de ineffektiviteter, der ses i traditionelle blocking baserede systemer.

Når forskellene mellem blocking og reaktiv arkitektur belyses, handler det i virkeligheden om, hvordan systemet udnytter de ressourcer, der allerede betales for.

I en traditionel blocking-baseret applikation kan en forespørgsel sidestilles med, at en medarbejder stiller sig i kø ved en skranke og bliver stående indtil svaret kommer. På den måde låser hver request en tråd og fastholder CPU og hukommelse indtil operationen er afsluttet.

Reaktiv arkitektur angriber problemet anderledes. I stedet for at lade tråde stå stille under ventetiden, frigives de, så de kan betjene andre forespørgsler. Det betyder, at systemet kan håndtere langt flere requests samtidigt på den samme hardware.

Parallelisering og CompletableFuture – flere opgaver samtidig

Mellem den klassiske blocking-tilgang og den fuldt reaktive arkitektur findes der en mellemvej. Nærmere bestemt parallelisering ved hjælp af værktøjer som Javas CompletableFuture.

Forestil dig en restaurant. Ved en blocking-tilgang tager tjeneren imod en bestilling og bliver stående i køkkenet indtil retten er færdig. Først herefter kan der ske betjening af den næste kunde. I en parallel





model kan tjeneren tage imod flere bestillinger på en gang og sende dem til forskellige kokke, der arbejder samtidig. Dermed bliver ventetiden kortere, og flere kunder kan betjenes. Ved en reaktiv tilgang går tjeneren videre og tager imod nye ordrer, mens køkkenet arbejder i baggrunden.

Med CompletableFuture fås en hybrid. Her kan tjeneren tage imod flere bestillinger og give dem til forskellige kokke parallelt. Resultatet er, at der opnås meget højere kapacitet uden at tjeneren står stille.

Dette betyder teknisk at CompletableFuture gør det muligt at:

- Køre flere tidskrævende operationer parallelt.
- Samle resultaterne asynkront, når de er klar.
- Undgå at hele applikationen bliver bremset af ét langsomt kald.

Parallelisering kan således bruges som en bro. Eksisterende opgaver, der før blev udført efter hinanden, kan ved hjælp af parallelisering køres

sideløbende. Resultatet er markant hurtigere svartider, som især ses når systemet skal hente information fra flere steder på en gang.


Når parallelisering møder reaktive services

Den store gevinst kommer, når parallelisering kombineres med en reaktiv arkitektur.

Paralleliseringen sørger nemlig for at flere opgaver bliver udført samtidigt. Reaktiviteten sikrer derimod, at systemet hele tiden udnytter ressourcerne optimalt uden at der oprettes unødvendige processer.

Der kan således håndteres flere brugere på samme hardware uden at der skal betales for ekstra pods og replicas i skyen.

Med andre ord, så fjerner parallelisering spild af tid, mens reaktivitet fjerner spild af ressourcer. Sammen giver de et system, der er både hurtigere, billigere og grønnere.



Fakta om bæredygtige services

- Bæredygtige services giver hurtigere svartider og bedre brugeroplevelse.
- Færre ressourcer sikrer lavere driftsomkostninger.
- Mere bæredygtigt grundet mindre energiforbrug og lavere CO₂-udledning.



Affaldshåndtering

Hos Bankdata arbejder vi aktivt for at minimere miljøpåvirkningen fra vores drift, og en vigtig del af dette er en ansvarlig håndtering af affald og genanvendelse. Affaldshåndtering har nemlig en direkte betydning for vores klimaaftryk og ressourceforbrug.

Som Tech-virksomhed genererer vi affald fra både kontordrift og IT-udstyr, som ikke længere lever op til vores krav. Ved at reducere affald og øge genanvendelsen sikrer vi, at færre ressourcer går til spilde, og at vi lever op til vores forpligtelser.

Mindre affald, mere genanvendelse

Bankdata har et klart mål om at reducere den samlede mængde affald i 2025 og samtidig øge andelen af materialer, der sendes til genbrug eller genanvendelse. Dette er en vigtig indsats for at minimere vores miljøpåvirkning og understøtte en cirkulær økonomi.

Vi har fortsat vores initiativer fra de seneste år. Sortering af affald spiller stadig og i stigende grad en stor rolle i hverdagen hos Bankdata. Alle medarbejdere tager en aktiv del i det, da det ikke

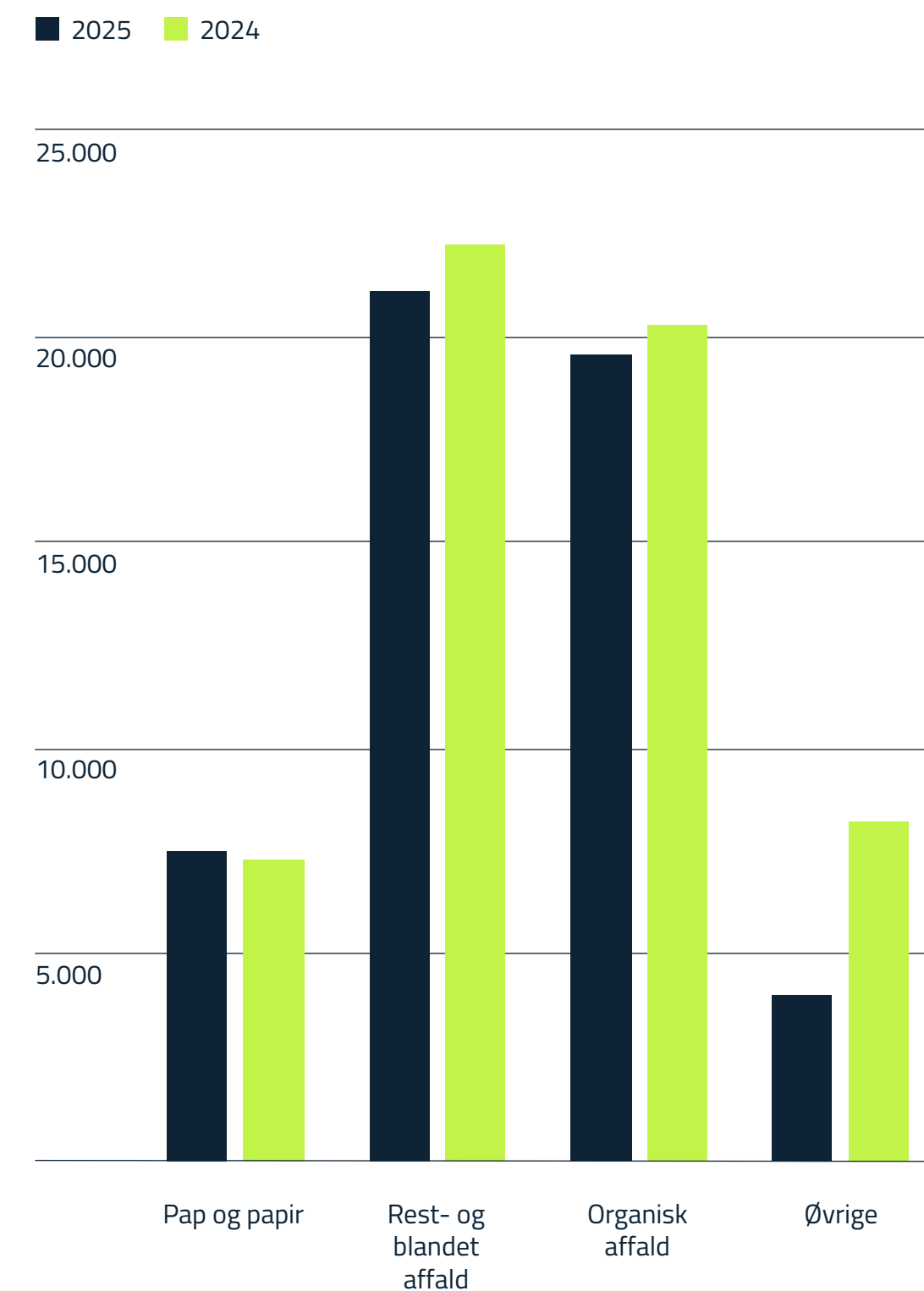
kun er affald fra IT-driften, som sorteres, men blandt andet også affald fra vores kantiner.

Vi fokuserer ikke kun på at reducere affaldsmængden. Genbrug og genanvendelse er også vigtigt for Bankdata. Vi ønsker at så meget som muligt af vores affald bliver genanvendt. På den måde reducerer vi det klimaaftryk, som vores affald genererer. Som noget nyt i 2025 har vi indgået en aftale med en broker omkring genanvendelse af vores IT-udstyr. Læs mere i casen på næste side.

Udviklingen i Bankdatas affaldsmængder fremgår af appendix, som viser en samlet reduktion på godt 10 % fra 2024 til 2025. Reduktionen er primært drevet af lavere mængder rest- og blandet affald samt et fald i den samlede mængde organisk affald, hvilket afspejler et styrket fokus på affaldsreduktion, sortering og genanvendelse.

Vi vil fortsætte vores fokus på affaldsreduktion, sortering og genanvendelse. Bankdata står et rigtig godt sted, men vi ønsker fortsat at forbedre os og fortsætter derfor vores arbejde i de kommende år.

Bankdatas samlede mængde affald i kg. fordelt på typer





CASE



Genanvendelse af IT-udstyr skruer op for bæredygtigheden

Udviklingen inden for IT går meget stærkt, og det er vigtigt for os, at vi kan understøtte vores medarbejders behov ved at give dem de rette arbejdsbetingelser. Det kræver løbende udskiftning af udstyr, hvilket giver miljømæssige udfordringer. Derfor har vi i 2025 haft for øje, hvordan vi kan optimere genanvendelse af Bankdatas IT-udstyr.

Bankdatas IT-udstyr bliver typisk afskrevet over en tre-årig periode. Det betyder, at vi hvert tredje år har en større udskiftning af medarbejdernes udstyr, særligt laptops. Det er udstyr, der ikke fejler noget, men som ikke længere lever fuldt ud op til de behov, vi har, til performance og måder at arbejde på for at sikre en attraktiv arbejdsplads.

“Vi kan rent miljømæssigt bedre forsvare at udskifte udstyret hver tredje år, når vi samtidig sikrer, at det bliver genanvendt. Vi kan se os selv i øjnene, fordi det bliver gjort på en god måde. Vi forventer, at der er gevinst for alle ved denne løsning. Vi belaster miljøet mindre, der er lidt økonomi i det, og der er en

slutbruger, som får gavn af det genanvendte udstyr”, siger Thomas Jacobsen, Manager i Intern IT hos Bankdata.

I 2025 har vi indgået en aftale om genanvendelse af vores IT-udstyr, når vi ikke længere selv kan bruge det. På den måde reducerer vi vores CO₂-udledning ved at forlænge udstyrets levetid.

Levetidsforlængelse gavner miljøet

Vi har lavet en ny aftale med en broker, som henter vores brugte udstyr og sikrer, at der er kontrol med, hvor udstyret ender. Broderen kategoriserer udstyret efter stand, så det bliver genanvendt på bedst mulig måde. Det udstyr, der kan genanvendes, videresælges typisk til forbrugere og den resterende del sorteres som elektronik og genanvendes.


“I 2025 sendte vi 300 til 400 laptops og 700 skærme retur til genanvendelse. Det er stadig for tidligt at sige noget konkret om besparelse på miljøet, men ved at sende udstyr til genanvendelse får vi

godtgjort noget af den CO₂, der ligger i produktionen af udstyret. Generelt siger man, at CO₂ regnskabet godtgøres med 50%, når udstyret genanvendes, fordi vi forlænger levetiden af enheden, da den nu kan bruges mere end én gang”, fortæller Thomas Jacobsen.

Styr på datasikkerheden

Det er afgørende for os i Bankdata, at udstyret afhentes under kontrollerede forhold, og at datasikkerheden er helt i top. Det styrker sikkerheden for både vores medarbejdere og vores kunder i pengeinstitutterne.

“Datasikkerheden er meget vigtig for os. Gennem den nye aftale sikrer vi, at data på det brugte udstyr slettes korrekt efter ISO standarder, og at der dermed også er styr på GDPR. Det er afgørende, at vi sikrer, at vores kunders og medarbejders data ikke ender i de forkerte hænder”, siger Thomas Jacobsen.



Fakta om bæredygtige services

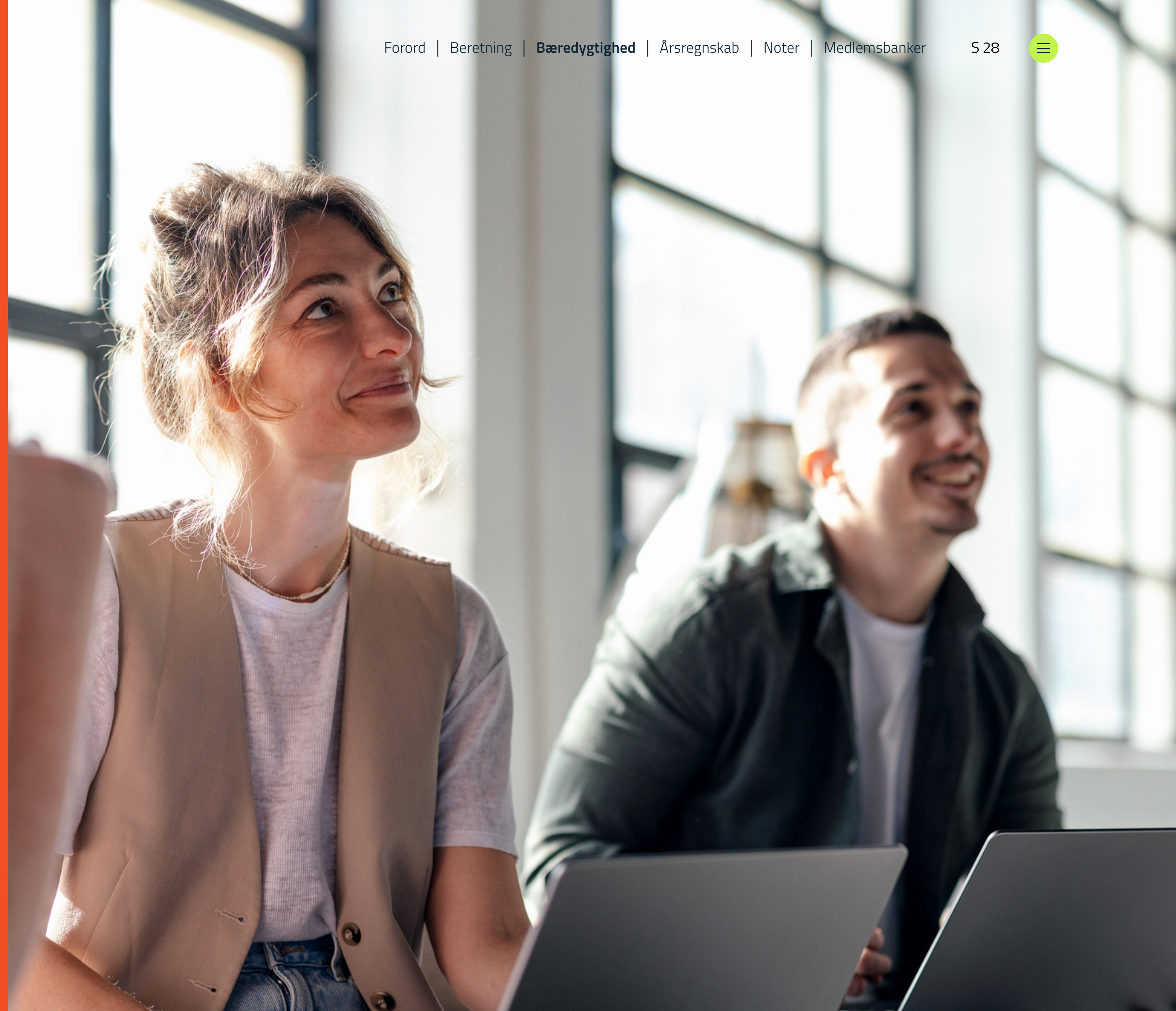
- 50 % reduktion af CO₂ ved genanvendelse af IT-udstyr.
- 300 til 400 laptops og 700 skærme genanvendt i 2025





Sociale forhold

Hos Bankdata prioriterer vi sociale forhold højt. Vi arbejder for et inkluderende arbejdsmiljø, hvor trivsel, samarbejde og udvikling går hånd i hånd. Vores fokus er at skabe en kultur, hvor alle føler sig værdsat og har mulighed for at bidrage.





Highlights



Mennesket i centrum

Politikker understøtter vores sociale forhold og sikrer et trygt, inkluderende og udviklende arbejdsmiljø.



Automation highway

Bankdata har fokus på forenkling af arbejdsopgaver med henblik på at skabe en forøget arbejdsglæde blandt medarbejdere.



Høj fastholdelse

Vi har fokus på fastholdelse af medarbejderne og vores mål er en fastholdelsesrate på minimum 88 %.



10. bedste arbejdsplads

Seneste imagemåling fra Universum placerer Bankdata blandt de 10 mest attraktive IT-arbejdspladser i Danmark.



Mennesker i centrum

Bankdata betragter medarbejderne som en afgørende ressource og prioriterer et sundt, sikkert og attraktivt arbejdsmiljø. Vi arbejder for et inkluderende arbejdsmiljø, hvor trivsel, samarbejder og udvikling går hånd i hånd. Vores fokus er at skabe en kultur, hvor alle føler sig værdsat og har mulighed for at bidrage.

Såfremt vi ikke formår at have en positiv arbejdskultur eller ikke lever op til medarbejdernes forventninger, kan det medføre nedsat produktivitet, højere medarbejderomsætning eller øget udbrændthed.

Som Tech-virksomhed lægger Bankdata vægt på kontinuerlig kompetenceudvikling og læring med henblik på at imødekomme både forretningsmæssige krav og medarbejdernes faglige udvikling.

Bankdata arbejder for at skabe en inkluderende arbejdsplads med lige muligheder for alle medarbejdere uanset køn, alder, baggrund eller andre forhold. Herudover har vi fokus på

ligebehandling, mangfoldighed og respekt i samarbejdet og bestræber os på at fremme en kultur præget af åbenhed, ansvarlighed og gensidig tillid. Dette arbejdes der blandt andet med gennem en årlig medarbejder tilfredshedsundersøgelse.

Herudover er der fokus på at skabe en passende balance mellem arbejdsliv og privatliv gennem fleksible arbejdsformer og hensyntagen til forskellige livssituationer. Vi mener, at det fysiske møde mellem mennesker på arbejdspladsen bidrager positivt til kulturen, arbejdsrelationer og opgaveløsning, men anerkender behovet for den fleksibilitet som hjemmearbejde kan give. Vi tilbyder således også hjemmearbejdsplads til alle medarbejdere, så det sikres, at medarbejderne har forudsætning for gode arbejdsforhold uanset om der arbejdes fra kontoret eller hjemmet. Dette bidrager til medarbejdernes trivsel og fastholdelse i ansættelsen.

I Bankdata har vi politikker, der understøtter vores sociale forhold og sikrer et trygt, inkluderende og udviklende arbejdsmiljø. Politikkerne skaber klare

rammer for vores arbejde og hjælper os løbende med at styrke vores sociale fundament.

Hvert år opstiller vi nye målsætninger for vores sociale forhold for at sikre et vedvarende fokus på trivsel, arbejdsmiljø og medarbejderudvikling.

For at nå vores ambitioner sætter vi målrettede initiativer i gang. Det er vigtigt for Bankdata at demonstrere, at vi tager vores sociale forhold alvorligt og aktivt arbejder for at skabe de bedste mulige rammer for vores medarbejdere.





Menneskerettigheder

Hos Bankdata er respekt for menneskerettigheder en grundlæggende værdi, der præger vores måde at drive forretning på. Vi anerkender, at virksomheder spiller en vigtig rolle i at fremme og beskytte menneskerettigheder, og vi tager dette ansvar alvorligt.

De væsentligste risici for at svigte på menneskerettighedsområdet opstår, hvis vi ikke efterlever vores egne retningslinjer for arbejdsstandarder.

Vores politik for menneskerettigheder har til formål at sikre ordentlige arbejdsforhold, lige muligheder og en kultur, hvor alle behandles med værdighed og respekt. Diskrimination, chikane og ulighed tolereres ikke, og vi har klare retningslinjer for at forebygge og håndtere sådanne situationer.

Vi ser menneskerettigheder som en integreret del af vores samfundsansvar. Det handler ikke kun om at overholde lovgivningen, men om aktivt at bidrage til et bæredygtigt og inkluderende samfund. Vi engagerer

os i initiativer, der fremmer diversitet, ligestilling og social ansvarlighed – både internt og eksternt.

Bankdata har et ønske om at alle medarbejder skal kunne gå trygt på arbejde. Dette understøttes af en antidiskriminationspolitik. Som medarbejder har man flere muligheder for at indberette uhensigtsmæssige forhold, blandt andet via Etisk komité eller medarbejder tilfreds undersøgelse som gennemføres årligt. Etisk komité følger løbende op på relevante emner.

I 2025 har vi haft fokus på at styrke integrationen af ansvarlighed og menneskerettigheder i vores centrale arbejds gange og interne processer. Fremdriften monitoreres løbende gennem året. Ved årets afslutning har vi gennemført en samlet evaluering af resultater og identificerede forbedringsområder. Evalueringen viste, at de processer der er med henblik på behandling af sager i Etisk komité fungerede. Således er der ikke identificeret nogen tilfælde af brud på menneskerettigheder i vores arbejds gange.

Fremadrettet vil Bankdata fastholde et målrettet fokus på menneskerettigheder ved løbende at sikre efterlevelse af vores retningslinjer for arbejdsstandarder, herunder gennem faste opfølgninger i Etisk komité og årlige evalueringer.





Attraktiv arbejdsplads

Medarbejdersammensætning

Bankdata har en medarbejdersammensætning, der afspejler virksomhedens rolle som specialiseret IT leverandør til den finansielle sektor. Medarbejderne er primært beskæftiget inden for IT udvikling, systemdrift, informationssikkerhed og forretningsunderstøttelse, suppleret af ledelses- og administrative funktioner.

Bankdata arbejder for ligestilling og en balanceret kønsfordeling på tværs af organisationen og har fokus på lige muligheder i rekruttering, kompetenceudvikling og karriereforløb. Bankdata har et langsigtet mål om en kønsfordeling på cirka

2/3 mænd og 1/3 kvinder. For at understøtte dette mål er der fortsat arbejdet med de initiativer, som blev iværksat i 2024, herunder fokus på rekruttering, fastholdelse og udvikling af talent på tværs af køn.

Der henvises til Appendix, hvoraf Bankdatas fordeling mellem kønnene fremgår. Vi er opmærksom på, at målet endnu ikke er fuldt opnået. Fokusset herpå opretholdes og arbejdet videreføres i 2026.

Aldersmæssigt er medarbejderne fordelt på flere aldersgrupper, herunder både yngre medarbejdere, medarbejdere midt i arbejdslivet samt mere erfarne medarbejdere. Denne aldersmæssige diversitet bidrager til vidensdeling, kontinuitet og organisatorisk robusthed.

Samlet set understøtter medarbejdersammensætningen Bankdatas evne til at levere stabile og fremtidssikrede IT løsninger og udgør et centralt element i virksomhedens sociale bæredygtighed.

Fastholdelse af medarbejdere

Bankdata har fokus på at fastholde medarbejdere og sikre stabilitet i organisationen, da vores leverancer i høj grad er afhængige af specialiseret viden og erfaring. Fastholdelsesraten betragtes som en væsentlig indikator for trivsel, engagement og et attraktivt arbejdsmiljø. Vi har et mål om at den skal være på minimum 88 %.

Vi arbejder løbende med initiativer, der understøtter medarbejdernes motivation og lyst til at blive i organisationen, herunder fokus på faglig udvikling, klare karriereveje, gode samarbejdsrelationer og balance mellem arbejdsliv og privatliv. Derudover prioriteres dialog mellem ledelse og medarbejdere som et centralt element i fastholdelsesindsatsen. Hvad vi helt konkret har gjort for at gøre udviklernes hverdag både sjovere og nemmere kan der læses mere om i casen på næste side.

Bankdata følger udviklingen i medarbejderomsætning og fastholdelsesraten som led i arbejdet med social bæredygtighed og anvender indsigt herfra til løbende justering af indsatser.

Der henvises til Appendix, hvoraf fastholdelsesraten for 2025 fremgår.

Vi er stolte af at have en fastholdelsesrate, som ligger over vores mål. Det viser, at vores tiltag har den ønskede effekt. Hensigten er derfor at fortsætte arbejdet i 2026.





CASE



Fokus på udviklere skaber tårnhøj fastholdelse

I Bankdata har vi en ambition om, at det skal være fedt at være IT-udvikler hos os. Den ambition har vi arbejdet målrettet med igen i 2025. Vi har investeret i og videreudviklet de værktøjer, som gør det sjovt og givende for vores godt 700 udviklere at gå på arbejde. Vi ser en stor sammenhæng mellem værktøjerne til udviklerne og vores høje medarbejderfastholdelse på 89 %.

Udviklerværktøjer styrker arbejdsglæden

Vi har opbygget en ny organisation internt, som udelukkende har til formål at lave gode produkter til de mange kolleger i Bankdata, som udvikler løsninger til pengeinstitutterne. Herigennem har vi skabt en række udviklerværktøjer, som forenkler udviklernes arbejdsopgaver i hele udviklingsprocessen - fra de bygger software, tester det, skubber det ud i produktion, og til de monitorerer det, så det kører stabilt.

“Vi behandler udviklerne i Bankdata som kunder. Vores udviklere skal være i stand til at løse deres opgaver så let som muligt, og derfor automatiserer

vi dele af deres arbejde. Vi bygger en “asfalteret motorvej” til dem, så de hurtigere kan komme fra A til B. Så kan udviklerne lykkes med det, der giver dem arbejdsglæde, nemlig at fokusere på deres kerneopgave og levere de bedste løsninger til pengeinstitutterne”, fortæller Brian Søndergaard, Senior Director i Platform & Developer Enablement – området i Bankdata, der laver udviklerværktøjerne.

Frihed og en høj grad af inddragelse

Med udviklerværktøjet Automation Highway giver vi mulighed for, at vores udviklere kan arbejde frit, men ensartet. Vi fjerner niveauet af detailviden, som en udvikler skal have for at kunne sætte sin kode i produktion. Det betyder f.eks., at udviklerne kan lægge kode i produktion, uden at de behøver at kende alle detaljer om de servere, som er i brug fysisk eller virtuelt. Den del er automatiseret væk, og dermed er værktøjet “compliant by default”. På den måde garanterer vi, at der altid er styr på sikkerhed og lovmæssige krav i de løsninger, vi udvikler.

“Når vi har en ambition om, at det skal være fedt at være udvikler, handler det om, at vores kolleger får mulighed for at bruge deres tid på at lave lækker kode og ikke på forskellige sikkerheds- og compliance-elementer, som skal lægges ind i koden hver eneste gang. Den del automatiserer vi væk”, siger Brian Søndergaard.

Fastholdelse som vigtigt strategisk fokus


Bankdata har over en periode oplevet en stigende medarbejderfastholdelsesgrad, som nu ligger fast på et meget højt niveau. Flere faktorer spiller ind i den udvikling.

“Vi har vores tech-principper i strategien, som tydeliggør, hvad vi vil, og heri ligger arbejdet med at skabe gode og interessante arbejdsforhold for vores udviklere. Det er nøglen til, hvorfor vores kolleger gerne vil være her. Vi ser også på vores årlige Employee Engagement Survey, hvor vi bl.a. scorer højt på Motivation & Satisfaction. Her ligger vi et godt stykke over gennemsnittet i forhold til andre tech-virksomheder. Det bakker op om vores oplevelse af, at vores kolleger er glade for at arbejde her”, fortæller Kristina Blach Nielsen, Director for People Experience.

Vigtigheden af høj fastholdelse ligger i klar forlængelse af vores strategi om at være “a great hub for people to grow and thrive”.

“Når vi bruger lang tid på at finde de rette kompetencer, er det vigtigt, at vi fastholder dem, og at de oplever, at deres viden og faglighed bliver bragt i spil og ikke mindst, at de kontinuerligt udvikler sig fagligt og personligt. Vi skal lykkes gennem teknologi og viden om, hvordan ny teknologi bruges, og gennem de mennesker vi ansætter, som skal synes, det er sjovt og spændende at gå på arbejde. Deres arbejdsdag skal være fyldt med spændende og værdiskabende arbejdsopgaver, som er til glæde for vores kunder”, slutter Brian Søndergaard.

Bankdata blev i 2025 nr. 10 blandt landets 50 mest attraktive IT-arbejdspladser.



Fakta om bæredygtige services

- Vi har bygget 1.000+ services, som kører på Automation Highway.
- 100 % adoption rate (alle teams, der arbejder på Platform 2.0, bruger Automation Highway).



Virksomheds- adfærd

Som en vigtig leverandør til banksektoren er Bankdata underlagt omfattende regulering og overvågning. Det er derfor vigtigt, at vi altid er compliant og lever op til vores ansvar.





Highlights



Nul-tolerance overfor korruption

Klare retningslinjer sikrer at vi handler forsvarligt og i overensstemmelse med gældende lovgivning.




Styrket governance

Indkøbspolitik bidrager til fairness, transparens og et konkurrencemindset ved indkøb.



Nyt kontraktssystem på plads

IT løft giver øget sikkerhed og compliance, herunder kontraktvilkår, risikovurderinger og leverandørstyring af IT-tjensteydelser.



Licence to operate

DORA' regulative krav er indarbejdet i de daglige arbejdsprocesser. Antallet af kritisk vigtige kontrakter er steget fra 80 til 400.



Adfærdskodeks på plads



Hos Bankdata har vi en klar nul-tolerance-politik over for korrupsion. Der kan være en risiko for Bankdata, hvis vi ikke har velfungerende processer for at undgå korrupsion eller bestikkelse. Det kan give negativ omtale og vi kan blive fravalgt af kunder og medarbejdere. Tilliden til os som virksomhed kan forsvinde.

Vores adfærdskodeks og politik for antikorrupsion er en central del af vores forretningsetik og gælder for alle medarbejdere og eksterne samarbejdspartnere. Formålet er at beskytte Bankdatas omdømme og sikre, at vi altid handler ansvarligt og i overensstemmelse med gældende lovgivning.

Grundprincipper i vores arbejde med antikorrupsion:

- **Respekt for lovgivning:** Vi følger alle relevante love og regler i de lande, hvor vi opererer.
- **Ingen bestikkelse:** Vi hverken giver, modtager eller anmoder om gaver eller tjenester, der kan påvirke vores arbejde eller dømmekraft. Gaver må kun accepteres, hvis de er beskedne og ikke skaber afhængighed.

- **Transparens ved invitationer:** Invitationer til arrangementer, rejser eller træning skal godkendes af nærmeste leder og vurderes med sund fornuft.
- **Rapportering:** Vi er forpligtet til at rapportere enhver mistanke eller bevis for korrupsion – både internt og eksternt.
- **Omkostningsbevidsthed:** Vi arbejder ud fra princippet om rimelighed og sikrer, at omkostningerne altid står mål med den værdi, de skaber for Bankdata.
- **Professionel adfærd:** Vi opfører os ordentligt og undgår enhver handling, der kan skade Bankdatas omdømme.

Vi arbejder aktivt for at gøre disse principper til en naturlig del af vores daglige praksis. Adfærdskodekset fungerer som en praktisk guide, der hjælper medarbejdere med at omsætte vores værdier til handling.

Vi gennemgår og opdaterer løbende vores antikorrupsionspolitikker, så de følger nyeste lovgivning og retningslinjer. I 2025 er der arbejdet yderligere med at skabe governance på dette område. Læs mere herom i casen på næste side.



CASE



Øget governance på indkøbsområdet

Øget governance på indkøbsområdet

Bankdata har i 2025 udarbejdet en indkøbspolitik, som sætter rammerne for, hvordan vi køber varer og ydelser hos vores leverandører.

Politikken understøtter vores ønske om en mere strategisk tilgang til indkøbsaktiviteterne og udgør samtidig en væsentlig modning af vores processer og værktøjer på indkøbsområdet. Med politikken sikrer vi et stærkt grundlag for, at vi lever op til vores leverandørrettede regulatoriske forpligtelser, som beskrevet i EU-forordningen DORA, samt Bekendtgørelsen af Lov om Finansiell Virksomhed (FIL).

”Indkøbspolitikken beskriver vores grundprincipper for indkøb, herunder vores prioriteter og intentioner. Eksempelvis ønsker vi, at vores indkøbsaktiviteter udføres på principper såsom fairness, transparens og med et konkurrencemindset. Vores primære mål er til enhver tid at sikre compliance, leverancesikkerhed og kvalitet - at vi får det, vi køber, på de rigtige tidspunkter. En god og konstruktiv dialog med

leverandørerne er ofte afgørende for at sikre høj driftsstabilitet, ligesom leverandørerne ofte hjælper os med forslag til effektivitetsforbedringer og innovationstiltag. Derudover er der selvfølgelig et omkostningsfokus. Compliance og kvalitet vil dog altid være det vigtigste parameter for os, så vi kan servicere vores kunder med de bedste produkter og services. Vi vil kort sagt være den ledende digitale partner for banksektoren i Danmark, og det kan vores funktionsområde hjælpe med”, siger Lars Laursen, Director i Sourcing & Legal.

Nyt kontraktssystem styrker compliance

Parallelt med arbejdet med indkøbspolitikken har vi implementeret et nyt kontraktssystem. Det betyder bl.a., at vores interne prokura-grænser er blevet implementeret i indkøbspolitikken og i vores godkendelsesproces, der nu understøttes via systemet. Når nye kontrakter eller kontraktændringer sendes igennem systemet, er det nu helt tydeligt for alle, hvem der skal godkende, før aftalen kan sendes til

underskrift. Systemet dokumenterer alle beslutninger, så vi har historikken på plads.


”Implementeringen af systemet øger vores sikkerhed og vores compliance. Man må til enhver tid forvente, at vi har orden i penallhuset, og det har vi nu langt bedre forudsætninger for. Vi følger sunde forretningsprincipper, er compliant, og leverer dermed vores bidrag til, at vores virksomhed drives optimalt og på rette måde”, siger Lars Laursen.

Systemet muliggør samtidig registreringen af en række nye informationer, ligesom relevante medarbejdere nu har direkte adgang til de kontrakter, de er ansvarlige for. Ud fra informationerne kan fremtidige aktiviteter, f.eks. udbud eller genforhandlinger, planlægges bedre, og dermed understøtte mere effektive indkøb.

Flere kritiske leverandøraftaler

Medlemsbankerne i Bankdata skal, ligesom aktørerne i den øvrige finansielle sektor, leve op til en række forpligtelser i forhold til kontraktvilkår,

risikovurderinger og leverandørstyring på området for IT-tjenesteydelser. Pengeinstitutterne er forpligtet gennem EU-forordningen DORA, der trådte i kraft i januar 2025, samt persondataforordningen. Som en tæt samarbejdspartner for medlemsbankerne skal





Bankdata støtter aktivt op om disse vilkår, hvilket med DORAs ikrafttræden har betydet en væsentlig øgning af arbejdsomfanget på området.

”I 2025 har vi påbegyndt implementering af en kategoriseringsstruktur for alle vores leverandøraftaler. Baseret på kontrolspørgsmål og screening kan vi meget hurtigt afgøre, hvordan en kontrakt skal risikovurderes, samt i hvilket omfang vi har brug for at involvere medlemsbankerne i arbejdet. På den baggrund kan vi rådgive opgavestilleren i, hvilke opgaver der skal forberedes, og hvor lang tid processen tager. Med betydelig fokus på driftsstabilitet og IT-sikkerhed kan visse forløb være ganske lange, hvilket vi løbende ser på, om vi kan optimere. Det er ikke altid muligt, men så kan vi i det mindste hjælpe med at afstemme forventninger,” siger Lars Laursen.

Leverandøraftalerne kategoriseres f.eks. efter, hvorvidt produktet eller ydelsen understøtter en kritisk eller vigtig funktion, samt graden af afhængighed i slutproduktet.

”Før DORA havde vi 60-80 leverandøraftaler, der havde særlig bevågenhed, bl.a. på grund af hvor

kritiske de var. Nu har vi godt 400. Det skyldes, at vurderingskravene er anderledes, og samtidig skal vi leve op til mere. Der er krav til resiliens i hele sektoren for finansiell infrastruktur, og det er vi med til at sikre”, fortæller Lars Laursen og fortsætter:


”For mig at se er compliance ”licence to operate” for medlemsbankerne. Bankdata er en central del af værdikæden på IT-området, og derfor er det vores pligt at få de eksterne regulatoriske krav til at spille sammen med den virkelighed og de leverandører, vi har, på en måde, der også fungerer i praksis”.

Øget kontrolforpligtelse

Bankdata er lovmæssigt forpligtet til at føre kontrol med vores leverandører, f.eks. for at validere om deres databehandling sker på den aftalte måde, om deres servicemål er overholdt, og hvilke underleverandører de bruger til hvad. Også denne opgave kræver øget bevågenhed som følge af DORA.

”Vi møder de øgede eksterne krav med forskellige procespræciseringer, kategorisering af kontrakter, screeninger og praktiske vurderinger. Vi opfylder lovens formål og arbejder mest muligt effektivt ud fra

det. Med indkøbspolitikken og det nye kontraktssystem har vi taget de første skridt og fået fundamentet på plads. Det er helt afgørende”, slutter Lars Laursen.



Fakta om DORA og Lov om finansiell virksomhed:

DORA er EU's forordning om digital operationel modstandsdygtighed i den finansielle sektor. Formålet er at sikre vedvarende drift af finansiell infrastruktur. I praksis betyder det, at systemerne altid skal fungere, når du f.eks. skal bruge dit dankort eller din netbank.

Bankdata er ikke direkte underlagt DORA, men det er vores medlemsbanker, og derfor har DORA lovgivningen også betydning for os. Bankdata har de seneste år arbejdet målrettet med bl.a. implementering af DORA for at leve op til kravene.

Bankdata er desuden underlagt Lov om finansiell virksomhed (FIL), som indeholder mange af de samme elementer som DORA på området for leverandøraftaler.



Behandling af data i Bankdata

Bankdatas politik for dataetik blev vedtaget i 2023 og har til formål at beskrive, hvordan vi arbejder med dataetik og anvendelse af data, samt hvilke principper der styrer vores etiske, ansvarlige og gennemsigtige behandling af data. Politikken er tilgængelig for alle medarbejdere hos Bankdata via intranettet.

Politikken understøttes af Bankdatas politikker for databeskyttelse, IT-sikkerhed, IT-risikostyring samt vores bæredygtighedsrapportering.

Ansvarlig databehandling for os alle

Bankdatas politik for dataetik tager udgangspunkt i, at vi behandler data både på vegne af os selv, herunder medarbejderdata, og for vores medlemsbanker.

Bankdata er meget opmærksom på det store ansvar, der følger med denne opgave. Vi ved, hvor vigtigt det er, at der er tillid til, at vi håndterer data på en ansvarlig måde. Det er afgørende for os, at både medlemsbankerne og omverdenen har stor tillid til vores evne til at håndtere data korrekt.

Håndtering af personoplysninger

Bankdata behandler og opbevarer persondata på vegne af medlemsbankerne. Gennem databehandleraftaler modtager vi instruktioner fra pengeinstitutterne om, hvordan persondata skal håndteres.

Bankdata understøtter medlemsbankernes overholdelse af de grundlæggende principper i databeskyttelseslovgivningen. Det indebærer, at data skal behandles struktureret, så det altid er tydeligt, hvilke oplysninger der opbevares om den enkelte. Herudover må data ikke opbevares længere end nødvendigt i forhold til formålet.

Data og etik

Bankdatas politik for dataetik beskriver de overordnede overvejelser, vi gør os om ansvarlig brug af data – herunder beskyttelse af privatpersoners grundlæggende rettigheder og samfundsmæssige værdier – i lyset af IT-teknologi og den teknologiske udvikling.

Bankdata sikrer, at principperne om fortrolighed, integritet og tilgængelighed lever op til gældende IT-sikkerhedskrav og lovgivning. Derudover har vi stort fokus på, hvordan anvendelsen af data påvirker privatpersoner. Bankdata efterlever principperne om selvbestemmelse, menneskelig værdighed, ansvarlighed, retfærdighed, progressivitet og mangfoldighed i både den daglige drift og i udviklingen af nye produkter og tjenester. Vi er særligt opmærksomme på at nye teknologier kan medføre særlige dataetiske udfordringer. Ved brug af algoritmer, kunstig intelligens og lignende lægger vi ekstra vægt på dataetiske overvejelser.



Appendix

Denne sektion i bæredygtighedsrapporten indeholder et afsnit om anvendt regnskabspraksis samt en oversigt over Bankdatas ESG KPI'er.





Anvendt regnskabspraksis

Bankdatas bæredygtighedsrapportering er baseret på basismodulet i VSME-standard. Opgørelsen er udarbejdet på individuel basis og dækker Bankdata for perioden 1. januar - 31. december 2025.



Anvendt regnskabspraksis: Miljø og klima

Energiforbrug og drivhusgasudledninger Samlet energiforbrug

Samlet energiforbrug er beregnet ved at lægge energi- og brændstofforbrug sammen. Den forbrugte energi er baseret på energi fra energikilder i scope 1 og 2 inklusiv vedvarende energikilder.

Scope 1

Scope 1 inkluderer alle direkte emissioner fra kilder som Bankdata selv ejer eller kontrollerer. For Bankdata omfatter det udelukkende brændstofforbrug fra firmabiler. Data om faktisk forbrug indsamles via leverandører af brændstof og opgøres i liter. Drivhusgasudledningen / CO₂-ækvivalenten (CO₂e) beregnes på baggrund af faktisk forbrug og emissionsfaktorer. Vi har udarbejdet vores

klimaregnskab ved brug af Klimakompasset, herunder deres metoder og anvendte emissionsfaktorer.

Scope 2 (lokationsbaseret & markedsbaseret)

Scope 2 inkluderer indirekte emissioner som stammer fra produktion og køb af kollektivt forsynet elektricitet og fjernvarme samt elforbrug til elbiler. Data om faktisk forbrug indsamles via vores forsyningsselskaber og opgøres i MWh.

Scope 2 opgøres både som lokations- og markedsbaseret. Lokationsbaseret scope 2 er beregnet ud fra faktisk forbrug og Klimakompassets gennemsnitlige emissionsfaktorer for 2024. Den markedsbaserede metode er baseret på den lokationsbaserede tilgang, men justeret i forhold til certifikater for vedvarende energi.

GHG-intensitet

GHG-intensitet for både lokationsbaseret og markedsbaserede emissioner er udregnet på baggrund af virksomhedens omsætning i kr. i regnskabsperioden.

Vand

Bankdata opgør den samlede mængde vandudtag fra alle lokationer i m³, herunder vand trukket fra offentlige vandforsyninger og andre relevante kilder. Data om faktisk udtag indsamles via vores forsyningsselskaber.

Vi har ikke oplyst omkring området med vandstress, da vores lokationer ikke er beliggende i sådanne områder. Denne viden er tilegnet ved brug af Water Risk Atlas.

Ressourceforbrug, cirkulær økonomi og affaldshåndtering

Bankdata indsamler information fra renovationselskab omkring den samlede mængde affald i kilo fordelt på ikke farligt- og farligt affald. Farligt affald omfatter batterier og blandet elektronik.

Mængden af affald sendt til genbrug og genanvendelse indsamles ligeledes på baggrund af information fra renovationselskabet, som opgør mængden i kilo.



Anvendt regnskabspraksis: Sociale forhold og virksomhedsadfærd

Generelle karakteristika

Bankdata opgør de generelle karakteristika for egen arbejdsstyrke på baggrund af standardiserede dataudtræk fra vores HR-system. Opgørelserne er beregnet på baggrund af medarbejder stamdata pr. 31. december 2025.

Det samlede antal ansatte opgøres på baggrund af samlet antal fuldtidsækvivalenter. Fuldtidsækvivalenter defineres som forholdet mellem en medarbejders arbejdstimer og en virksomheds normale fuldtids arbejdsuge.

Antallet af fuldtids- og midlertidige ansatte opgøres på baggrund af kontrakttype. En midlertidig kontrakt defineres som en kontrakt med en fastlagt slutdato.

Fordelingen af mænd og kvinder baseres på medarbejdernes CPR-nummer.



Medarbejderomsætningsraten er opgjort ved at sammenholde antallet af medarbejdere, der har forladt Bankdata op imod gennemsnitligt antal ansatte i rapporteringsperioden. Der tages ikke højde for årsagen til at en medarbejder har forladt Bankdata.

Fastholdelsesraten er opgjort på baggrund af medarbejderomsætningen fratrukket gennemsnitlig antal ansatte i rapporteringsperioden.

Sundhed og sikkerhed

Bankdata opgør arbejdsulykker, dødsfald og erhvervssygdomme baseret på indberetninger fra medarbejderne. En arbejdsulykke forstås som en pludselig hændelse i arbejdet, der medfører fysisk eller psykisk skade og er anmeldt, hvis den giver fravær ud over skadedagen eller forventes at udløse erstatning. Erhvervssygdomme opgøres som sygdomme, der er udviklet over tid og anmeldt som arbejdsrelaterede, og i henhold til gældende nationale regler for anmeldelse.

Ulykkesfrekvensen beregnes som antal registrerbare ulykker divideret med præsterede arbejdstimer og multipliceret med 200.000, svarende til 100 fuldtidsansattes årlige arbejdstid.

Løn, overenskomstforhandlinger og uddannelse

Løn

Bankdata vurderer årligt, om medarbejdernes løn ligger på eller over det gældende mindstelønsniveau. I Danmark fastsættes mindstelønnen typisk gennem kollektive overenskomster, og denne anvendes ved opgørelsen. Beregningen baseres på gennemsnitlig bruttotimeløn for alle medarbejdere, hvor bruttoløn inkluderer alle lønelementer såsom basisløn, bonus, kontante tillæg, personalegoder og andre lønkomponenter.

Overenskomster

Bankdata opgør andelen af medarbejdere, der er omfattet af en kollektiv overenskomst, som antallet af overenskomstdækkede medarbejdere divideret med det samlede antal medarbejdere og multipliceret med 100.

Uddannelse

Bankdata opgør medarbejdernes årlige uddannelsestimer baseret på registreret tidsforbrug relateret til kompetenceudvikling, herunder kurser, e-learning og ledertræning. Baseret på det samlede tidsforbrug beregnes et gennemsnitligt årligt antal uddannelsestimer for henholdsvis mandlige- og kvindelige medarbejdere. Opgørelsen rummer en vis grad af usikkerhed, da det ikke er muligt at kontrollere, at det registrerede tidsforbrug på kompetenceudvikling stemmer overens med det faktiske forbrug.



Anvendt regnskabspraksis: Governance

Domme og bøder for korrupsion og bestikkelse

Bankdata registrerer årligt alle domfældelser relateret til korrupsion og bestikkelse, uanset om de vedrører virksomhedens egne forhold eller medarbejdere i tjeneste. Opgørelsen baseres på afsluttede sager i rapporteringsåret. Derudover opgøres det samlede beløb af bøder for overtrædelser af lovgivning mod korrupsion og bestikkelse, herunder beløb der allerede er betalt eller fortsat er udestående. Opgørelsen tager udgangspunkt i finansielle registreringer og omfatter kun forhold, der direkte vedrører Bankdata.



ESG KPI-E

	Enhed	2025	2024
Energiforbrug og drivhusgasser			
Samlet energiforbrug	MWh	3.692	3.703
Samlet energiforbrug af fossile brændstoffer	MWh	358	418
Samlet elforbrug	MWh	2.020	1.834
Andel af vedvarende energikilde i samlet elforbrug	%	97	98
Andel af ikke-vedvarende energikilder fra elforbrug	%	3	2
GHG-emissioner (lokationsbaseret)			
Samlet scope 1 og scope 2 GHG-emissioner (lokationsbaseret)	tCO ₂ e	287	274
Scope 1 GHG-emissioner	tCO ₂ e	89	97
Scope 2 GHG-emissioner (lokationsbaseret)	tCO ₂ e	198	177
GHG-emissioner (markedsbaseret)			
Samlet scope 1 og scope 2 GHG-emissioner (markedsbaseret)	tCO ₂ e	321	283
Scope 2 GHG-emissioner (markedsbaseret)	tCO ₂ e	232	186
GHG-intensitet (lokationsbaseret)	tCO ₂ e/kr.	0	0
GHG-intensitet (markedsbaseret)	tCO ₂ e/kr.	0	0

	Enhed	2025	2024
Vand			
Vandudtag			
For alle lokationer	m ³	4.358	4.447
Fra lokationer i områder med høj vandstress	m ³	0	0
Vandforbrug			
For alle lokationer	m ³	0	0
Fra lokationer i områder med høj vandstress	m ³	0	0
Ressourceforbrug, cirkulær økonomi og affaldshåndtering			
Samlet mængde affald årligt			
Ikke farligt affald	kg	51.821	57.256
Affald sendt til genbrug eller genanvendelse	kg	9.889	13.575



ESG KPI-S

	Enhed	2025	2024
Generelle karakteristika			
Antal ansatte pr. kontrakttype			
Samlet antal ansatte	Antal	1.008	966
Ansatte på fuldtidskontrakt	Antal	1.007	963
Ansatte på midlertidig kontrakt	Antal	1	3
Kønsfordeling blandt alle ansatte			
Mænd	Antal	737	707
Kvinder	Antal	257	243
Antal ansatte fordelt på lande			
Danmark	Antal	1.008	966
Medarbejderomsætningsrate			
Medarbejderomsætningsrate	%	11	10
Fastholdelsesrate	%	89	90

	Enhed	2025	2024
Sundhed og sikkerhed			
Registrerede arbejdsulykker			
Antal registrerbare arbejdsulykker	Antal	3	2
Frekvens af registrerbare arbejdsulykker	Frekvens	0	0
Løn, overenskomst og uddannelse			
Lønforskelle og overenskomster			
Modtager medarbejderne en løn, der er lig med eller over den gældende mindsteløn for det land, der rapporteres fra	ja/nej	ja	ja
Lønforderskel mellem kvinder og mænd	%	-3	-3
Procentdel af medarbejdere omfattet af overenskomster	%	100	100
Uddannelsestimer i gennemsnit pr. ansat fordelt på køn			
Mænd	Timer	10	11
Kvinder	Timer	13	11
Total	Timer	11	11



ESG KPI-G

	Enhed	2025	2024
Governance			
Domme og bøder for korruption og bestikkelse			
Antallet af domsfældelser	Antal	0	0
Samlet beløb fra bøder for overtrædelse af lov mod korruption og bestikkelse	kr.	0	0



04 ÅRSRAPPORT



Anvendt regnskabspraksis

Årsrapporten for Bankdata for 2025 er aflagt i overensstemmelse med årsregnskabslovens bestemmelser for store klasse C-virksomheder.

Årsregnskabet er aflagt efter samme regnskabspraksis som sidste år.

Koncernregnskab

Bestemmende indflydelse

Koncernregnskabet omfatter modervirksomheden Foreningen Bankdata og de dattervirksomheder, hvori Foreningen Bankdata har bestemmende indflydelse.

Bestemmende indflydelse er beføjelsen til at styre en dattervirksomheds finansielle og driftsmæssige beslutninger. Derudover stilles der krav om muligheden for at opnå et økonomisk afkast af investeringen.

Ved vurderingen af, om modervirksomheden besidder bestemmende indflydelse, tages ligeledes hensyn til de facto kontrol.

Eksistensen af potentielle stemmerettigheder, som aktuelt kan udnyttes eller konverteres til yderligere stemmerettigheder, tages med i vurderingen af, om en virksomhed kan opnå beføjelsen til at styre en anden virksomheds finansielle og driftsmæssige beslutninger.

Betydelig indflydelse

Virksomheder, hvori koncernen kan udøve betydelig indflydelse på finansielle og driftsmæssige beslutninger, klassificeres som kapitalinteresser. Betydelig indflydelse antages at foreligge, når modervirksomheden direkte eller indirekte besidder eller råder over mere end 20 % af stemmerettighederne, men der ikke foreligger bestemmende indflydelse.

Eksistensen af potentielle stemmerettigheder, som aktuelt kan udnyttes eller konverteres til stemmerettigheder, medtages i vurderingen af, om der foreligger betydelig indflydelse.

En koncernoversigt fremgår af ledelsesberetningen.

Koncernregnskabsudarbejdelse

Koncernregnskabet er udarbejdet som et sammendrag af modervirksomhedens og de enkelte dattervirksomheders regnskaber opgjort efter koncernens regnskabspraksis, elimineret for koncerninterne indtægter og omkostninger, aktiebesiddelser, interne mellemværender og udbytter samt realiserede og urealiserede fortjenester ved transaktioner mellem de konsoliderede virksomheder.

Urealiserede fortjenester ved transaktioner med tilknyttede virksomheder elimineres i forhold til koncernens ejerandel i virksomheden. Urealiserede tab elimineres på samme måde som urealiserede fortjenester, medmindre de ikke er udtryk for værdiforringelse.

I koncernregnskabet indregnes dattervirksomhedernes regnskabsposter 100 %. Minoritetsinteressernes andel af årets resultat og af egenkapitalen i dattervirksomheder, der ikke ejes 100 %, indgår i koncernens resultat og egenkapital, men præsenteres separat.

Køb og salg af minoritetsinteresser under fortsat bestemmende indflydelse indregnes direkte på egenkapitalen som en transaktion mellem kapitalejere.

Kapitalandele i kapitalinteresser måles i koncernregnskabet efter indre værdis metode.

Virksomhedssammenslutninger

Nyerhvervede virksomheder indregnes i koncernregnskabet fra overtagelsestidspunktet. Solgte eller afviklede virksomheder indregnes i koncernregnskabet frem til afståelsestidspunktet. Sammenligningstal korrigeres ikke for nyerhvervede virksomheder. Ophørte aktiviteter præsenteres særskilt, jf. nedenfor.

Overtagelsestidspunktet er det tidspunkt, hvor koncernen faktisk opnår kontrol over den overtagne virksomhed.

Ved køb af nye virksomheder, hvor koncernen opnår bestemmende indflydelse over den købte virksomhed, anvendes overtagelsesmetoden. De tilkøbte virksomheders identificerede aktiver, forpligtelser og eventualforpligtelser måles til dagsværdi på overtagelsestidspunktet. Identificerbare immaterielle akti-



ver indregnes, hvis de kan udskilles eller udspringer fra en kontraktlig ret. Der indregnes udskudt skat af de foretagne omvurderinger.

Positive forskelsbeløb (goodwill) mellem på den ene side købsvederlaget, værdien af minoritetsinteresser i den overtagne virksomhed og dagsværdien af eventuelle tidligere erhvervede kapitalandele, og på den anden side dagsværdien af de overtagne identificerbare aktiver, forpligtelser og eventualforpligtelser indregnes som goodwill under immaterielle aktiver. Goodwill afskrives lineært i resultatopgørelsen efter en individuel vurdering af den økonomiske levetid.

Negative forskelsbeløb (negativ goodwill) indregnes i resultatopgørelsen på overtagelsestidspunktet. Omkostninger, afholdt i forbindelse med virksomhedskøb, indregnes i resultatopgørelsen i afholdelsesåret.

Hvis der på overtagelsestidspunktet er usikkerhed om identifikation eller måling af overtagne aktiver, forpligtelser, eventualforpligtelser eller fastlæggelsen af købsvederlaget, sker første indregning på baggrund af foreløbigt opgjorte værdier. Hvis det efterfølgende viser sig, at identifikation eller måling af købsvederlaget, overtagne aktiver, forpligtelser eller eventualforpligtelser ikke var korrekt ved første indregning, reguleres opgørelsen med tilbagevirkende kraft, herunder goodwill, indtil 12 måneder efter overtagelsen, og sammenligningstal tilpasses. Herefter indregnes eventuelle korrektioner som fejl.

Ved afhændelse af dattervirksomheder, hvor den bestemmende indflydelse ikke længere opretholdes, opgøres fortjeneste eller tab som forskellen mellem nettosalgsprisen på den ene side og den forholdsmæssige andel af den regnskabsmæssige værdi af nettoaktiver på den anden side. Hvis virksomheden fortsat besidder kapitalandele i den afhændede dattervirksomhed, udgør den resterende forholdsmæssige andel af regnskabsmæssig værdi udgangspunkt for måling af kapitalandele i kapitalinteresser eller værdipapirer og kapitalandele.

Omregning af fremmed valuta

Transaktioner i fremmed valuta omregnes ved første indregning til transaktionsdagens kurs. Valutakursdifferencer, der opstår mellem transaktionsdagens kurs og kursen på betalingsdagen, indregnes i resultatopgørelsen som en finansiel post.

Tilgodehavender, gæld og andre monetære poster i fremmed valuta omregnes til balancedagens valutakurs. Forskellen mellem balancedagens kurs og kursen på tidspunktet for tilgodehavendets eller gældsforpligtelsens opståen eller indregning i seneste årsregnskab indregnes i resultatopgørelsen under finansielle indtægter og omkostninger.

Udenlandske dattervirksomheder og kapitalinteresser anses for at være selvstændige enheder. Kursdifferencer, opstået ved omregning af udenlandske dattervirksomheders egenkapital ved årets begyndelse til

balancedagens valutakurser og ved omregning af resultatopgørelser fra gennemsnitskurser til balancedagens valutakurser, indregnes direkte i egenkapitalen.

Kursregulering af mellemværender med selvstændige udenlandske dattervirksomheder, der anses for en del af den samlede nettoinvestering i dattervirksomheden, indregnes direkte i reserven for valutakursreguleringer under egenkapitalen. Tilsvarende indregnes valutakursgevinster og -tab på lån direkte i reserven for valutakursreguleringer under egenkapitalen.

Resultatopgørelsen

Nettoomsætning

Bankdata har valgt IAS 11/IAS 18 som fortolkningsbidrag for indregning af omsætning.

Nettoomsætning ved salg af IT-behandling og systemudvikling m.v. indregnes i resultatopgørelsen, når levering har fundet sted inden årets udgang, og hvis indtægten kan opgøres pålideligt og forventes modtaget.

Nettoomsætningen måles ekskl. moms, afgifter og rabatter i forbindelse med salget.

Arbejde udført for egen regning, og opført under aktiver

Arbejde udført for egen regning og opført under aktiver omfatter personaleomkostninger vedrørende arbejde, som er udført i regnskabsåret, til opførelse af et eller flere aktiver indregnet i balancen.

Andre driftsindtægter

Andre driftsindtægter indeholder regnskabsposter af sekundær karakter i forhold til Bankdatas aktiviteter, herunder fortjeneste ved afhændelse af materielle anlægsaktiver.

Produktionsomkostninger

Produktionsomkostninger omfatter omkostninger, der afholdes for at opnå årets nettoomsætning. Under produktionsomkostninger indregnes tillige udviklingsomkostninger, der ikke opfylder kriterierne for aktivering.

Andre eksterne omkostninger

Andre eksterne omkostninger indeholder årets afholdte omkostninger af primær karakter i forhold til Bankdatas formål og hovedaktiviteter.

Personaleomkostninger

Personaleomkostninger indeholder lønninger, vederlag, pensioner og øvrige personaleomkostninger til Bankdatas ansatte, herunder direktion.

Resultat af kapitalandele i dattervirksomheder og kapitalinteresser

I moderselskabet indregnes udbytter fra tilknyttede og kapitalinteresser i resultatopgørelsen i takt med de modtages. Herudover indeholder posten i moderselskabet evt. nedskrivning af kostprisen på tilknyttede og kapitalinteresser eller korrektion heraf. I koncernens resultatopgørelser indregnes den



forholdsmæssige andel af kapitalinteressers resultat efter skat efter eliminering af forholdsmæssig andel af intern avance/tab.

Finansielle indtægter og omkostninger

Finansielle indtægter og omkostninger indeholder renter og transaktioner i fremmed valuta.

Skat af årets resultat

Modervirksomheden er omfattet af de danske regler om tvungen sambeskatning af koncernens danske dattervirksomheder. Dattervirksomheder indgår i sambeskatningen fra det tidspunkt, hvor bestemmende indflydelse opnås og frem til det tidspunkt, hvor den bestemmende indflydelse afgives.

Modervirksomheden er administrationselskab for sambeskatningen og afregner som følge heraf alle betalinger af selskabsskat med skattemyndighederne.

Den aktuelle danske selskabsskat fordeles ved afregning af sambeskatningsbidrag mellem de sambeskatte virksomheder i forhold til disses skattepligtige indkomster. I tilknytning hertil modtager virksomheder med skattemæssigt underskud sambeskatningsbidrag fra virksomheder, der har kunnet anvende dette underskud til nedsættelse af eget skattemæssigt overskud.

Årets skat, der består af årets aktuelle selskabsskat, årets sambeskatningsbidrag og ændring i udskudt skat – herunder som følge af ændring i skattesats – indreg-

nes i resultatopgørelsen med den del, der kan henføres til årets resultat, og direkte i egenkapitalen med den del, der kan henføres til posteringer direkte i egenkapitalen.

Balancen

Immaterielle anlægsaktiver

Udviklingsomkostninger omfatter intern og ekstern systemudvikling og tilhørende licenser, der direkte og indirekte kan henføres til Bankdatas udviklingsaktiviteter.

Immaterielle anlægsaktiver måles ved første indregning til kostpris.

Udviklingsomkostningerne omfatter omkostninger, gager og afskrivninger, der direkte og indirekte kan henføres til Bankdatas udviklingsaktiviteter.

- Udviklingsprojekter indregnes som immaterielle anlægsaktiver, hvis følgende krav er opfyldt:
- Udviklingsprojektet er klart defineret og identificerbart
- Der er i projektet enten et potentielt fremtidigt marked eller en udviklingsmulighed for Bankdata
- Det er hensigten at fremstille, markedsføre eller anvende projektets løsning
- Kostprisen kan opgøres pålideligt
- Der er tilstrækkelig sikkerhed for, at den fremtidige indtjening kan dække produktions-, salgs- og administrationsomkostningerne samt udviklingsomkostningerne.

- Der kan påvises teknisk gennemførlighed og tilstrækkelige ressourcer for projektet

Udviklingsomkostningerne, der er indregnet i balancen, måles til kostpris med fradrag af akkumulerede af- og nedskrivninger. Efter færdiggørelsen af udviklingsarbejdet afskrives de indregnede udviklingsomkostninger lineært over den vurderede økonomiske brugstid. Afskrivningsperioden udgør 2-10 år.

Licenser måles til kostpris med fradrag af akkumulerede af- og nedskrivninger. Licenserne afskrives over aftaleperioden. Immaterielle anlægsaktiver nedskrives til genindvindingsværdien, såfremt denne er lavere end den regnskabsmæssige værdi.

Fortjeneste og tab ved afhændelse af udviklingsprojekter og licenser opgøres som forskellen mellem salgsprisen med fradrag af salgsomkostninger og den regnskabsmæssige værdi på salgstidspunktet.

Fortjeneste eller tab indregnes i resultatopgørelsen under andre indtægter eller andre driftsomkostninger.

Materielle anlægsaktiver

Grunde, bygninger, bygningsinstallationer, produktionsanlæg og maskiner samt andre anlæg, driftsmateriel og inventar måles til kostpris med fradrag af akkumulerede afskrivninger. Der afskrives ikke på grunde.

Kostprisen omfatter anskaffelsesprisen samt omkostninger direkte tilknyttet anskaffelsen indtil det tidspunkt, hvor aktivet er klar til brug.

Der foretages lineære afskrivninger over den forventede brugstid, baseret på følgende vurdering af aktivernes forventede brugstider:

Bygninger:	100 år
Bygningsinstallationer:	1-5 år
Produktionsanlæg og maskiner:	1-5 år
Andre anlæg, driftsmateriel og inventar:	2-5 år

Afskrivningsgrundlaget opgøres under hensyntagen til aktivets restværdi og reduceres med eventuelle nedskrivninger. Afskrivningsperioden og restværdien fastsættes på anskaffelsestidspunktet og revurderes årligt. Overstiger restværdien aktivets regnskabsmæssige værdi, ophører afskrivning. Ved ændring i afskrivningsperioden eller restværdien indregnes virkningen for afskrivninger fremadrettet som en ændring i regnskabsmæssigt skøn.

Fortjeneste og tab ved afhændelse af materielle anlægsaktiver opgøres som forskellen mellem salgsprisen med fradrag af salgsomkostninger og den regnskabsmæssige værdi på salgstidspunktet. Fortjeneste eller tab indregnes i resultatopgørelsen under andre driftsindtægter eller andre driftsomkostninger.



Leasingkontrakter

Bankdata har valgt IAS 17 leasing som fortolkningsbidrag for klassifikation og indregning af leasingkontrakter.

Leasingkontrakter, hvor Bankdata ikke har alle væsentlige fordele og risici forbundet med ejendomsretten, er operationel leasing. Ydelser i forbindelse med operationel leasing og øvrige lejekontrakter indregnes i resultatopgørelsen over kontraktens løbetid. Bankdatas samlede forpligtelser vedrørende operationelle leasing og lejekontrakter oplyses under eventualposter.

El-købsaftaler

Bankdata har underskrevet el-købsaftaler om levering af solcellestrøm og tilhørende grønne certifikater til en fast pris. Bankdata har vurderet aftalerne på baggrund af den seneste tilgængelige vejledning, herunder hvorvidt den fysiske strøm er til eget brug. Såfremt den fysiske strøm vurderes at være til eget brug klassificeres aftalerne som gensidig bebyrdende kontrakter, og der oplyses om de kontraktlige forpligtelser i noterne.

Finansielle anlægsaktiver

Kapitalandele i tilknyttede virksomheder og kapitalinteresser

Kapitalandele i tilknyttede virksomheder og kapitalinteresser måles til kostpris. Modtaget udbytte, der overstiger den akkumulerede indtjening i de tilknyttede virksomheder og kapitalinteresser i ejerperioden,

behandles som en reduktion af kostprisen. Kapitalandele i kapitalinteresser måles i koncernregnskabet efter indre værdis metode.

Fortjenesten eller tab ved afhændelse af tilknyttede og kapitalinteresser opgøres som forskellen mellem afhændelsessummen og den regnskabsmæssige værdi af nettoaktiver på salgstidspunktet inkl. ikke afskrevet goodwill samt forventede omkostninger til salg eller afvikling.

Fortjenesten eller tab indregnes i resultatopgørelsen under finansielle poster.

Værdiforringelse af anlægsaktiver

Den regnskabsmæssige værdi af immaterielle, materielle og finansielle anlægsaktiver vurderes årligt for indikationer på værdiforringelse, ud over det som udtrykkes ved afskrivning.

Foreligger der indikationer på værdiforringelse, foretages nedskrivningstest af hvert enkelt aktiv henholdsvis gruppe af aktiver. Der foretages nedskrivning til genindvindingsværdien, hvis denne er lavere end den regnskabsmæssige værdi.

Som genindvindingsværdi anvendes den højeste værdi af nettosalgspris og kapitalværdi. Kapitalværdien opgøres som nutidsværdien af de forventede netto-pengestrømme for anvendelsen af aktivet eller aktivgruppen.

Tilgodehavender

Tilgodehavender måles til amortiseret kostpris, hvilket sædvanligvis svarer til nominel værdi. Der nedskrives til imødegåelse af forventede tab. Bankdata har valgt IAS 39 finansielle instrumenter som fortolkningsbidrag for klassifikation og indregning af tilgodehavender.

Igangværende arbejder

Igangværende arbejder for fremmed regning måles til salgsværdien af det udførte arbejde. Salgsværdien måles på baggrund af færdiggørelsesgraden på balancedagen og de samlede forventede indtægter på det enkelte igangværende arbejde.

Færdiggørelsesgraden fastlægges på baggrund af en vurdering af det udførte arbejde, normalt beregnet som forholdet mellem de afholdte omkostninger og de samlede forventede omkostninger til den pågældende kontrakt.

Det enkelte igangværende arbejde indregnes i balancen under tilgodehavender eller gældsforpligtelser afhængig af nettoværdien af salgssummen med fradrag af aconto faktureringer og forudbetalinger.

Periodeafgrænsningsposter

Periodeafgrænsningsposter, indregnet under aktiver, omfatter afholdte omkostninger vedrørende efterfølgende regnskabsår.

Reserve for udviklingsomkostninger

Reserve for udviklingsomkostninger omfatter indregnede udviklingsomkostninger. Reserven kan ikke benyttes til udbytte eller dækning af underskud.

Reserven reduceres eller opløses, hvis de indregnede udviklingsomkostninger afskrives eller udgår af Bankdatas drift. Dette sker ved overførsel direkte til egen kapitalens frie reserver.

Reserve for valutakursregulering

Reserve for valutakursreguleringer omfatter andel af valutakursdifferencer, opstået ved omregning af regnskaber for enheder med en anden funktionel valuta end danske kroner, kursreguleringer vedrørende aktiver og forpligtelser, der udgør en del af virksomhedens nettoinvesteringer i sådanne enheder, og kursreguleringer vedrørende sikringstransaktioner, der valutakurssikrer virksomhedens nettoinvesteringer i sådanne enheder. Reserven opløses ved afhændelse af udenlandske enheder, eller hvis betingelserne for effektiv sikring ikke længere er til stede. Når kapitalandele i dattervirksomheder og kapitalinteresser i moderselskabets regnskab er omfattet af bindingskravet i reserven for nettoopskrivning efter den indre værdis metode, vil valutakursreguleringer i stedet indgå i den egenkapitalreserve.



Reserve for sikringstransaktioner

Reserve for sikringstransaktioner indeholder den akkumulerede nettoændring efter skat i dagsværdien af sikringstransaktioner, der opfylder kriterierne for sikring af fremtidige betalingsstrømme, og hvor den sikrede transaktion endnu ikke er realiseret. Reserven opløses, når den sikrede transaktion realiseres, hvis de sikrede pengestrømme ikke længere forventes realiseret, eller sikringsforholdet ikke længere er effektivt. Reserven for sikringstransaktioner repræsenterer ikke en selskabsretlig binding og kan derfor udgøre et negativt beløb.

Modtagne forudbetalinger fra kunder

Modtagne forudbetalinger fra kunder, indregnet under lang- og kortfristedeforpligtigelser, omfatter modtagne betalinger, som vedrører indtægter i efterfølgende regnskabsår.

Selskabsskat og udskudt skat

Aktuelle skatteforpligtelser og tilgodehavende aktuel skat indregnes i balancen som beregnet skat af årets skattepligtige indkomst, reguleret for skat af tidligere års skattepligtige indkomster samt for betalte aconto skatter.

Skyldige og tilgodehavende sambeskatningsbidrag indregnes i balancen som "Tilgodehavende selskabsskat" eller "Skyldig selskabsskat".

Udskudt skat måles efter den balanceorienterede gælds metode af alle midlertidige forskelle mellem regnskabsmæssig og skattemæssig værdi af aktiver og forpligtelser. Der indregnes dog ikke udskudt skat af midlertidige forskelle vedrørende skattemæssigt ikke afskrivningsberettigede kontorejendomme samt andre poster, hvor midlertidige forskelle – bortset fra virksomhedsovertagelser – er opstået på anskaffelsestidspunktet uden at have effekt på resultat eller skattepligtig indkomst. I de tilfælde, hvor opgørelse af skatteværdien kan foretages efter forskellige beskatningsregler, måles udskudt skat på grundlag af den af ledelsen planlagte anvendelse af aktivet, henholdsvis afvikling af forpligtelsen.

Udskudte skatteaktiver, herunder skatteværdien af fremførselsberettigede skattemæssige underskud, indregnes med den værdi, hvortil de forventes at blive anvendt, enten ved udligning i skat af fremtidig indtjening eller ved modregning i udskudte skatteforpligtelser inden for samme juridiske skatteenhed og jurisdiktion.

Der foretages regulering af udskudt skat vedrørende foretagne eliminerings af urealiserede koncerninterne avancer og -tab.

Udskudt skat måles på grundlag af de skatteregler og skattesatser, der med balancedagens lovgivning vil være gældende, når den udskudte skat forventes udløst som aktuel skat.

Som administrationsselskab i sambeskatningskredsen overtages hæftelsen for de danske dattervirksomheders selskabsskatter overfor skattemyndighederne i takt med dattervirksomhedernes betaling af sambeskatningsbidrag. Skyldige eller tilgodehavende sambeskatningsbidrag indregnes i balancen som tilgodehavende skat eller skyldig selskabsskat.

Gældsforpligtelser

Øvrige gældsforpligtelser måles til nettorealiseringsværdi. Bankdata har valgt IAS 39 finansielle instrumenter som fortolkningsbidrag for klassifikation og indregning af gældsforpligtelser.

Pengestrømsopgørelse

Pengestrømsopgørelsen viser både moderens og koncernens pengestrømme fordelt på drifts-, investerings- og finansieringsaktivitet for året, årets forskydning i likvider samt moderens og koncernens likvider ved årets begyndelse og slutning.

Pengestrøm fra driftsaktivitet

Pengestrømme fra driftsaktivitet opgøres som årets resultat reguleret for ikke kontante driftsposter, ændring i driftskapital og betalt selskabsskat.

Pengestrøm fra investeringsaktivitet

Pengestrømme fra investeringsaktivitet omfatter betaling i forbindelse med køb og salg af immaterielle, materielle og finansielle anlægsaktiver

Pengestrøm fra finansieringsaktivitet

Pengestrømme fra finansieringsaktivitet omfatter ændringer i størrelse eller sammensætning af Bankdatas indskudskapital, samt betaling af udlodning til medlemmerne.

Likvider

Likvider omfatter likvide beholdninger.

Segmentoplysninger

Der gives ikke oplysninger på forretningssegmenter og geografiske markeder, idet Bankdata kun har en type aktivitet til et marked.

Nøgletal

Nøgletal er beregnet i overensstemmelse med Finansforeningens anbefalinger. De i hoved- og nøgletalsoversigten anførte nøgletal er beregnet således:

Egenkapitalandel i %:	$\frac{\text{Egenkapital i alt}}{\text{Passiver i alt}} \times 100$
-----------------------	---



Resultatopgørelse

	Note	Moder		Koncern	
		2025	2024	2025	2024
i 1.000 kr.					
Nettoomsætning	1	1.932.896	1.966.733	1.932.896	1.966.733
Arbejde udført for egen regning og opført under aktiver		90.035	0	90.035	0
Andre driftsindtægter		0	1.352	0	1.352
Produktionsomkostninger		-1.016.572	-964.128	-1.016.572	-964.128
Andre eksterne omkostninger		-122.325	-135.444	-122.466	-135.722
Bruttoresultat		884.034	868.513	883.893	868.235
Personaleomkostninger	2	-830.425	-785.377	-830.497	-785.464
Af- og nedskrivninger af materielle og immaterielle anlægsaktiver	3	-49.570	-70.980	-49.570	-70.980
Resultat før finansielle poster		4.039	12.156	3.826	11.791
Indtægt af kapitalandele i kapitalinteresser		0	38	3.756	3.436
Finansielle indtægter		8	0	9	0
Finansielle omkostninger		-3.254	-9.178	-3.066	-9.178
Resultat før skat		793	3.016	4.525	6.049
Skat af årets resultat	4	0	-1.070	0	-1.070
Årets resultat		793	1.946	4.525	4.979



Balance

Aktiver	Note	Moder		Koncern	
		2025	2024	2025	2024
i 1.000 kr.					
Anlægsaktiver					
Immaterielle anlægsaktiver					
Færdiggjorte udviklingsprojekter	5	99.418	37.994	99.418	37.994
Udviklingsprojekter under udførelse	5	38.304	0	38.304	0
Immaterielle anlægsaktiver i alt		137.722	37.994	137.722	37.994
Materielle anlægsaktiver					
Grunde og bygninger	6	238.795	211.493	238.795	211.493
Produktionsanlæg og maskiner	6	18.340	15.883	18.340	15.883
Andre anlæg, driftsmateriel og inventar	6	6.645	3.508	6.645	3.508
Materielle anlægsaktiver i alt		263.780	230.884	263.780	230.884
Finansielle anlægsaktiver					
Kapitalandele i tilknyttede virksomheder	7	4.867	4.867	0	0
Kapitalandele i kapitalinteresser	7	126.215	99.867	155.537	125.825
Finansielle anlægsaktiver i alt		131.082	104.734	155.537	125.825
Anlægsaktiver i alt		532.584	373.612	557.039	394.703
Omsætningsaktiver					
Tilgodehavender:					
Tilgodehavende fra salg og tjenesteydelser		175.237	232.847	175.237	232.847
Igangværende arbejder for fremmed regning	8	762	3.271	762	3.271
Tilgodehavender hos tilknyttede virksomheder		139	139	0	0
Andre tilgodehavender		43.776	24.955	44.506	25.821
Udskudt skatteaktiv	9	0	0	0	0
Periodeafgrænsningsposter	10	236.948	231.848	236.948	231.848
Tilgodehavender i alt		456.862	493.060	457.453	493.787
Likvide beholdninger		3.751	4.163	11.524	13.577
Omsætningsaktiver i alt		460.613	497.223	468.977	507.364
Aktiver i alt		993.197	870.835	1.026.016	902.067



Balance

Passiver	Note	Moder		Koncern	
		2025	2024	2025	2024
i 1.000 kr.					
Egenkapital					
Egenkapital indskud		472.048	472.048	472.048	472.048
Reserve for sikringstransaktioner		0	0	1.138	1.531
Reserve for udviklingsomkostninger		107.424	37.994	0	0
Reserve for valutakursregulering		0	0	-2.284	-528
Egenkapitalen i øvrigt		15.234	15.234	15.234	15.234
Egenkapital, jf. vedtægternes § 5 stk. 6		-127.144	-58.508	14.227	9.702
Egenkapital i alt		467.562	466.768	500.363	497.987
Gældsforpligtelser					
Langfristede gældsforpligtelser					
Kreditinstitutter	11	41.078	45.900	41.078	45.900
Modtagne forudbetalinger		0	7.197	0	7.197
Langfristede gældsforpligtelser i alt		41.078	53.097	41.078	53.097
Kortfristede gældsforpligtelser					
Kreditinstitutter		91.811	97.559	91.811	97.559
Modtagne forudbetalinger		143.215	30.797	143.215	30.797
Leverandører af varer og tjenesteydelser		99.896	74.049	99.896	74.049
Gæld til kapitalinteresser		46.437	22.397	46.437	22.397
Selskabsskat		0	1.070	11	1.084
Anden gæld		103.198	125.098	103.205	125.097
Kortfristede gældsforpligtelser i alt		484.557	350.970	484.575	350.983
Gældsforpligtelser i alt		525.635	404.066	525.653	404.080
Passiver i alt		993.197	870.835	1.026.016	902.067



Egenkapitalopgørelse

i 1.000 kr.	Note	Moder		Koncern	
		2025	2024	2025	2024
Egenkapital indskud					
Saldo primo		472.048	472.048	472.048	472.048
Egenkapital indskud i alt		472.048	472.048	472.048	472.048
Reserve for sikringstransaktioner					
Saldo primo		0	0	1.531	0
Tilgang ved køb af kapitalandele		0	0	321	0
Værdiregulering af sikringstransaktioner				-915	1.963
Skat af egenkapitaltransaktioner		0	0	201	-432
Reserve for sikringstransaktioner i alt		0	0	1.138	1.531
Reserve for udviklingsomkostninger					
Saldo primo		37.994	94.861	0	0
Overført til vedtægtsmæssig reserve		99.728	-56.867	0	0
Skat af egenkapitaltransaktioner		-30.298	0	0	0
Reserve for udviklingsomkostninger i alt		107.424	37.994	0	0
Reserve for valutakursregulering					
Saldo primo		0	0	-528	-705
Valutakursregulering i året		0	0	-1.756	177
Reserve for valutakursregulering i alt		0	0	-2.284	-528
Egenkapital i øvrigt					
Saldo primo		15.234	15.234	15.234	15.234
Egenkapital i øvrigt i alt		15.234	15.234	15.234	15.234
Vedtægtsmæssig reserve					
Saldo primo		-58.508	-117.321	9.702	4.723
Overført jf. resultatdisponering	18	793	1.946	4.525	4.979
Overført fra reserve for udviklingsomkostninger		-69.429	56.867	0	0
Vedtægtsmæssig reserve i alt		-127.144	-58.508	14.227	9.702
Egenkapital ultimo regnskabsåret		467.562	466.768	500.363	497.987



Pengestrømsopgørelse

i 1.000 kr.	Moder		Koncern	
	2025	2024	2025	2024
Nettoomsætning	1.932.896	1.966.733	1.932.896	1.966.733
Arbejde udført for egen regning opført under aktiver	90.035	0	90.035	0
Andre driftsindtægter	0	1.352	0	1.352
Omkostninger	-1.969.322	-1.886.301	-1.969.535	-1.886.666
Andre reguleringer	0	0	-1.756	177
Pengestrøm primær drift før ændringer i driftskapital	53.609	81.784	51.640	81.596
Ændring i driftskapital				
Tilgodehavender	33.685	-128.650	33.822	-123.146
Igangværende arbejder	2.509	-5.023	2.509	-5.023
Leverandør, anden gæld og forudbetalinger fra kunder	122.643	81.766	122.644	81.712
Pengestrøm fra drift før finansielle poster og skat	212.446	29.877	210.615	35.139
Renteindbetalinger mv.	8	0	9	0
Renteudbetalinger mv.	-3.232	-9.178	-3.042	-9.178
Betalt selskabsskat	-1.070	0	-1.072	6
Pengestrøm fra driftsaktivitet	208.152	20.699	206.510	25.967
Køb af immaterielle anlægsaktiver	-134.068	0	-134.068	0
Køb af materielle anlægsaktiver	-48.517	-74.973	-48.517	-74.973
Salg af materielle anlægsaktiver	370	1.485	370	1.485
Køb finansielle anlægsaktiver	-26.348	0	-26.348	0
Salg af finansielle anlægsaktiver	0	218	0	218
Pengestrømme fra investeringsaktivitet	-208.563	-73.270	-208.563	-73.270
Årets pengestrømme fra drifts-, investeringsaktivitet	-412	-52.571	-2.052	-47.303
Likvider primo	4.163	56.734	13.576	60.879
Likvider ultimo	3.751	4.163	11.524	13.576



05 NOTER



01 Nettoomsætning

i 1.000 kr.	Moder		Koncern	
	2025	2024	2025	2024
Medlemmer	1.928.982	1.928.433	1.928.982	1.928.433
Servicekunder	3.914	38.300	3.914	38.300
Nettoomsætning i alt	1.932.896	1.966.733	1.932.896	1.966.733
IT	850.198	700.335	850.198	700.335
Kommunikationsindtægter	4.460	4.398	4.460	4.398
Indtægt ved systemudvikling	724.194	742.738	724.194	742.738
Forvaltning og support	325.230	453.562	325.230	453.562
Øvrige indtægter	28.814	65.700	28.814	65.700
Nettoomsætning i alt	1.932.896	1.966.733	1.932.896	1.966.733

Nettoomsætningen er ikke opdelt på geografiske markeder, som følge af at omsætningen alene genereres i Danmark.

02 Personaleomkostninger

i 1.000 kr.	Moder		Koncern	
	2025	2024	2025	2024
Lønninger	716.255	674.960	716.327	675.047
Lønsumsafgift	25.037	27.869	25.037	27.869
Pensioner	82.831	76.452	82.831	76.452
Andre omkostninger til social sikring	6.302	6.096	6.302	6.096
Personaleomkostninger i alt	830.425	785.377	830.497	785.464
Gennemsnitlig antal ansatte	996	965	996	965

Vederlag til direktion og bestyrelse udgør 6.643 t kr. i 2025. Vederlaget oplyses ikke for 2024 med henvisning til årsregnskabslovens § 98b, stk. 3, nr. 2.

03 Af- og nedskrivninger af materielle og immaterielle anlægsaktiver

i 1.000 kr.	Moder		Koncern	
	2025	2024	2025	2024
Bygninger og installationer	3.171	2.922	3.171	2.922
Produktionsanlæg og maskiner	10.727	9.326	10.727	9.326
Driftsmateriel og inventar	1.205	1.865	1.205	1.865
Tab ved salg af driftsmidler	127	0	127	0
Udviklingsprojekter	34.340	56.867	34.340	56.867
Af- og nedskrivninger af anlægsaktiver i alt	49.570	70.980	49.570	70.980

04 Skat af årets resultat

i 1.000 kr.	Moder		Koncern	
	2025	2024	2025	2024
Skat af årets resultat	0	1.070	0	1.070
Skat af årets resultat i alt	0	1.070	0	1.070

05 Immaterielle anlægsaktiver

i 1.000 kr.	Moder		Koncern	
	Færdiggjorte udviklingsprojekter	Udviklingsprojekter under udførelse	Færdiggjorte udviklingsprojekter	Udviklingsprojekter under udførelse
Kostpris primo	911.490	0	911.490	0
Tilgang i årets løb	95.764	38.304	95.764	38.304
Kostpris ultimo	1.007.254	38.304	1.007.254	38.304
Af- og nedskrivninger primo	-873.496	0	-873.496	0
Årets afskrivninger	-34.340	0	-34.340	0
Af- og nedskrivninger ultimo	-907.836	0	-907.836	0
Regnskabsmæssig værdi ultimo	99.418	38.304	99.418	38.304

Udviklingsprojekter

Udviklingsomkostningerne vedrører udvikling af kapitalmarkedsplatform og øvrige IT-systemer. Forretningsmodellen tilsikrer aftagere af de udviklede produkter, som finansieres over afskrivningsperioden.

Årets tilgange er baseret på konkrete udviklingsprojekter hvor der er korrigeret for omkostninger til indledende analyse, drift og vedligehold.

Udviklingsomkostninger omfatter interne og eksterne omkostninger, der er medgået til udvikling af projekterne.

Udviklingsprojekterne forventes at medføre betydelige konkurrencemæssige fordele hos medlemmerne, i takt med at projekterne færdiggøres.

Ledelsen har gennemført en nedskrivningstest af den regnskabsmæssige værdi af udviklingsprojekterne. Det vurderes, at nytteværdien, herunder den forventede øgede omsætning eller lavere omkostning hos medlemsbankerne, overstiger den regnskabsmæssige værdi.

Afskrivning af udviklingsprojekterne påbegyndes i takt med at de færdiggøres og ibrugtages.



06 Materielle anlægsaktiver

				Moder
i 1.000 kr.	Grunde og bygninger	Produktions-anlæg og maskiner	Andre anlæg, driftsmateriel og inventar	I alt
Kostpris primo	302.610	89.534	16.501	408.645
Tilgang i årets løb	30.473	13.258	4.786	48.517
Afgang i årets løb	-21.173	-10.532	-1.707	-33.412
Kostpris ultimo	311.910	92.260	19.580	423.750
Af- og nedskrivninger primo	-91.117	-73.651	-12.993	-177.761
Årets afskrivninger	-3.171	-10.727	-1.205	-15.103
Tilbageførsel af- og nedskrivninger på afhændede aktiver	21.173	10.458	1.263	32.894
Af- og nedskrivninger ultimo	-73.115	-73.920	-12.935	-159.970
Regnskabsmæssig værdi ultimo	238.795	18.340	6.645	263.780

				Koncern
i 1.000 kr.	Grunde og bygninger	Produktions-anlæg og maskiner	Andre anlæg, driftsmateriel og inventar	I alt
Kostpris primo	302.610	89.534	16.501	408.645
Tilgang i årets løb	30.473	13.258	4.786	48.517
Afgang i årets løb	-21.173	-10.532	-1.707	-33.412
Kostpris ultimo	311.910	92.260	19.580	423.750
Af- og nedskrivninger primo	-91.117	-73.651	-12.993	-177.761
Årets af- og nedskrivninger	-3.171	-10.727	-1.205	-15.103
Tilbageførsel af- og nedskrivninger på afhændede aktiver	21.173	10.458	1.263	32.894
Af- og nedskrivninger ultimo	-73.115	-73.920	-12.935	-159.970
Regnskabsmæssig værdi ultimo	238.795	18.340	6.645	263.780

07 Finansielle anlægsaktiver

				Moder
i 1.000 kr.	Kapitalandele i tilknyttede virksomheder	Kapitalandele i kapitalinteresser	I alt	
Kostpris primo	4.867	99.867	104.734	
Tilgang i årets løb	0	26.348	26.348	
Kostpris ultimo	4.867	126.215	131.082	
Navn	Hjemsted	Ejerandel	Resultat	Egenkapital
Tilknyttede virksomheder				
Bankdata Danmark ApS	Erritsø, Fredericia	100 %	0	38
IDKIT DCI Technologies Private Limited	New Delhi, Indien	99 %	-211	8.551
Kapitalinteresser				
JN Data A/S	Silkeborg	40 %	10.306	389.376

				Koncern
i 1.000 kr.	Kapitalandele i kapitalinteresser	Kapitalandele i kapitalinteresser		
Kostpris primo	99.867	99.867		
Tilgang i årets løb	26.348	26.348		
Kostpris ultimo	126.215	126.215		
Op- og nedskrivninger primo	25.958	25.958		
Årets resultat	3.794	3.794		
Andre reguleringer vedrørende kapitalandele	-37	-37		
Egenkapitalregulering i kapitalinteresser	-393	-393		
Op- og nedskrivninger ultimo	29.322	29.322		
Regnskabsmæssig værdi ultimo	155.537	155.537		

				Koncern
i 1.000 kr.	Kapitalandele i kapitalinteresser	Kapitalandele i kapitalinteresser		
JN Data A/S	Silkeborg	40 %	10.306	389.376



08 Igangværende arbejder for fremmed regning

	Moder		Koncern	
	2025	2024	2025	2024
i 1.000 kr.				
Salgsværdi af udført arbejde	13.160	16.674	13.160	16.674
Modtagne acontobetalinge	-12.398	-13.403	-12.398	-13.403
Igangværende arbejder for fremmed regning i alt	762	3.271	762	3.271

09 Udskudt skatteaktiv

	Moder		Koncern	
	2025	2024	2025	2024
i 1.000 kr.				
Saldo primo	0	0	0	0
Årets regulering	0	0	0	0
Udskudt skatteaktiv ultimo	0	0	0	0

Koncernen og moderselskabet har pr. 31. december 2025 et samlet udskudt skatteaktiv på ca. 21 mio. kr. Det udskudte skatteaktiv består dels af uudnyttede skattemæssige fradrag samt uudnyttede skattemæssige underskud.

Ledelsen har på baggrund af budgetter og estimater for de kommende år ikke vurderet det sandsynligt, at skatteaktiverne vil kunne udnyttes, hvorfor skatteaktivet ikke er indregnet i årsregnskabet. Skatteaktivet fortabes ikke.

10 Periodeafgrænsningsposter

	Moder		Koncern	
	2025	2024	2025	2024
i 1.000 kr.				
Forudbetalte licensomkostninger mv.	96.667	94.093	96.667	94.093
Øvrige forudbetalte omkostninger	140.281	137.755	140.281	137.755
Periodeafgrænsningsposter i alt	236.948	231.848	236.948	231.848

11 Kreditinstitutter

	Moder		Koncern	
	2025	2024	2025	2024
i 1.000 kr.				
1-5 år	34.440	34.440	34.440	34.440
> 5 år	6.638	11.460	6.638	11.460
Kreditinstitutter i alt	41.078	45.900	41.078	45.900

12 Honorar til generalforsamlingsvalgt revisor

	Moder		Koncern	
	2025	2024	2025	2024
i 1.000 kr.				
Lovpligtig revision	534	524	576	583
Erklæringsopgaver med sikkerhed	1.702	2.261	1.702	2.261
Skatterådgivning	186	479	186	479
Andre ydelser	1.180	324	1.180	324
Honrar til generalforsamlingsvalgt revisor i alt	3.602	3.588	3.644	3.647

13 Kontraktlige forpligtelser

Moder

Koncernen og moderselskabet har indgået huslejekontrakter med en samlet restforpligtigelse pr. 31. december 2025 på 117 mio. kr. for perioden frem til 2037.

Koncernen og moderselskabet har indgået bil leasingaftaler med en samlet restforpligtigelse pr. 31. december 2025 på 6,9 mio. kr. for perioden frem til 2028.

Koncernen og moderselskabet har indgået aftale med JN Data A/S om IT-drift, der i 2026 og 2027 i alt forventes at beløbe sig til ca. 950 mio. kr. Aftalen kan opsiges med to års varsel.

Koncernen og moderselskabet har indgået en serviceaftale med Accenture, der i alt beløber sig til 36 mio. kr. Aftalen kan opsiges med 2 års varsel.

Koncernen og moderselskabet har indgået aftale om køb af grøn solcellestrøm og tilhørende grønne certifikater. Aftalen løber frem til 2027 og indebærer levering af årligt 1,72 GWh. Den samlede forventede restforpligtigelse udgør maksimalt kr. 5,8 mio. kr.



14 Eventualforpligtelser

Bankdata er sambeskattet med Bankdatas danske dattervirksomhed. Som administrationsselskab hæfter foreningen ubegrænset og solidarisk med dattervirksomheden for danske selskabsskatter og kildeskatter på udbytte, renter og royalties inden for sambeskatningskredsen. De sambeskattede virksomheders samlede kendte nettoforpligtelse på skyldige selskabsskatter og kildeskatter udgør 0 kr. pr. 31. december 2025.

Eventuelle senere korrektioner af sambeskatningsindkomsten og kildeskatter mv. vil kunne medføre, at foreningens hæftelse udgør et større beløb.

15 Pantsætninger og sikkerhedsstillelser

Koncernen og moderselskabet har udstedt ejerpantebreve på i alt 4,86 mio. kr., der giver pant i grunde og bygninger, hvis regnskabsmæssige værdi pr. 31. december 2025 udgør 7 mio. kr. Heraf er ejerpantebreve på i alt 4,86 mio. kr. i foreningens besiddelse.

16 Ejerforhold

Følgende medlemmer er noteret med minimum 5 % stemmeberettigelse eller minimum 5 % af medlemskapitalen.

AL Sydbank A/S
Jyske Bank A/S
SJF Bank A/S
Ringkjøbing Landbobank A/S

17 Nærtstående parter

i 1.000 kr.

	Moder	Koncern
Salg af varer og tjensteydelser til medlemsbanker	2.135.226	2.135.226
Køb af serviceydelser hos medlemsbanker	37.964	37.964
Køb af software og serviceydelser hos kapitalinteresser	794.972	794.972
Huslejudgift til medlemsbanker	10.702	10.702
Renteudgifter hos medlemsbanker	2.854	2.854
Tilgodehavende hos medlemsbanker	169.319	169.319
Tilgodehavende hos tilknyttede virksomheder	139	139
Gæld til medlemsbanker	5.578	5.578
Gæld til kapitalinteresser	46.437	46.437

18 Resultatdisponering

	Moder		Koncern	
i 1.000 kr.	2025	2024	2025	2024
Vedtægtsmæssig reserve	793	1.946	4.525	4.979
Resultatdisponering i alt	793	1.946	4.525	4.979



06 MEDLEMSBANKER



Medlemsbanker



bankdata

Foreningen Bankdata

Erritsø Bygade 102

7000 Fredericia

Tlf: 79 24 22 33

CVR-nr. 68964415

www.bankdata.dk

Redaktør

Jens Refsgaard,

Stine Lundby og

Louise Godsk Østergaard

Design og layout

By Milo